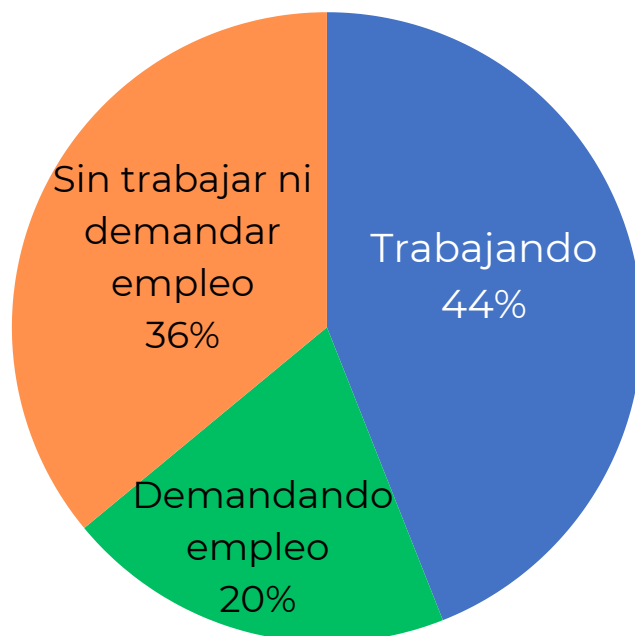


## Situación laboral tras 1 año

**44%  
Trabajando**



## Características del 1er contrato

- Movilidad: **62%**
- Sobre-cualificación: **77%**
- Temporalidad: **57%**
- Parcialidad: **57%**

## Sector primer contrato



Educación

**34%**



Comercio

**18%**



Hostelería

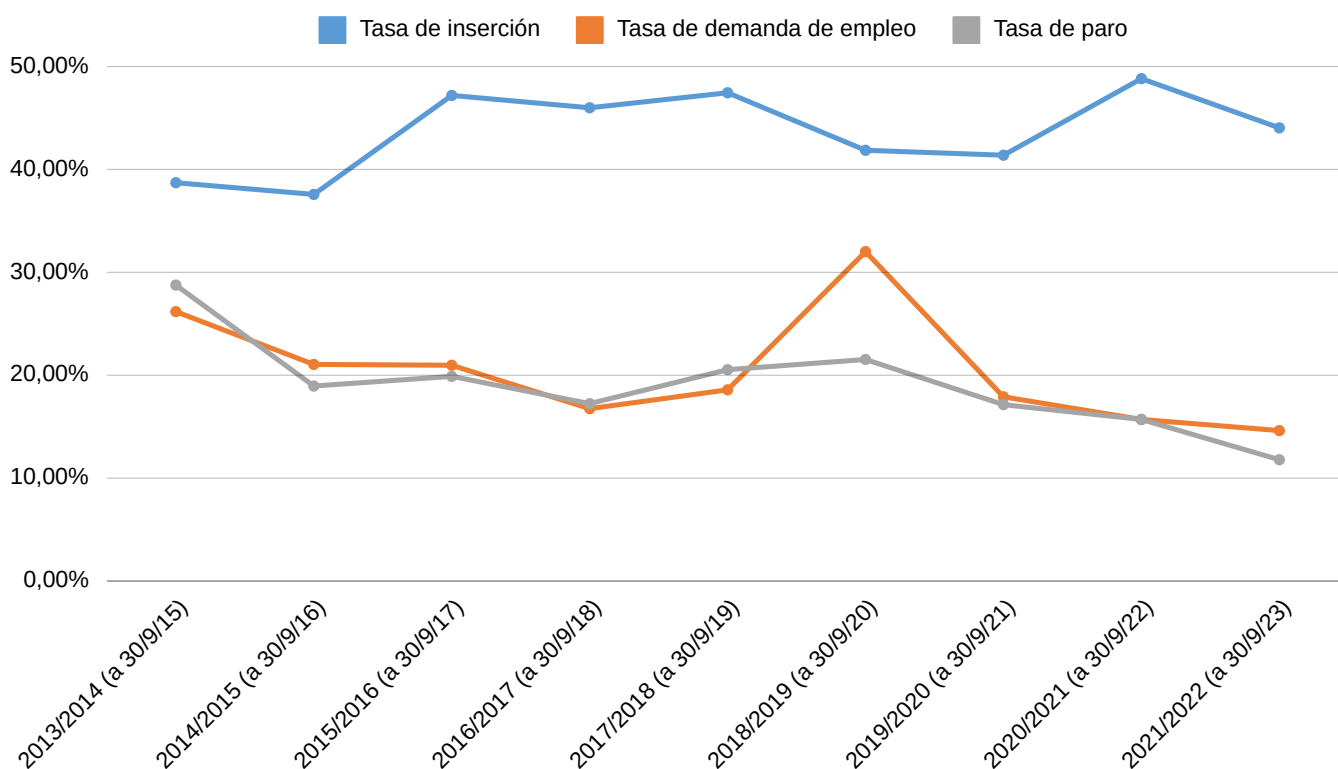
**15%**



Actividades administrativas y de servicios auxiliares

**7%**

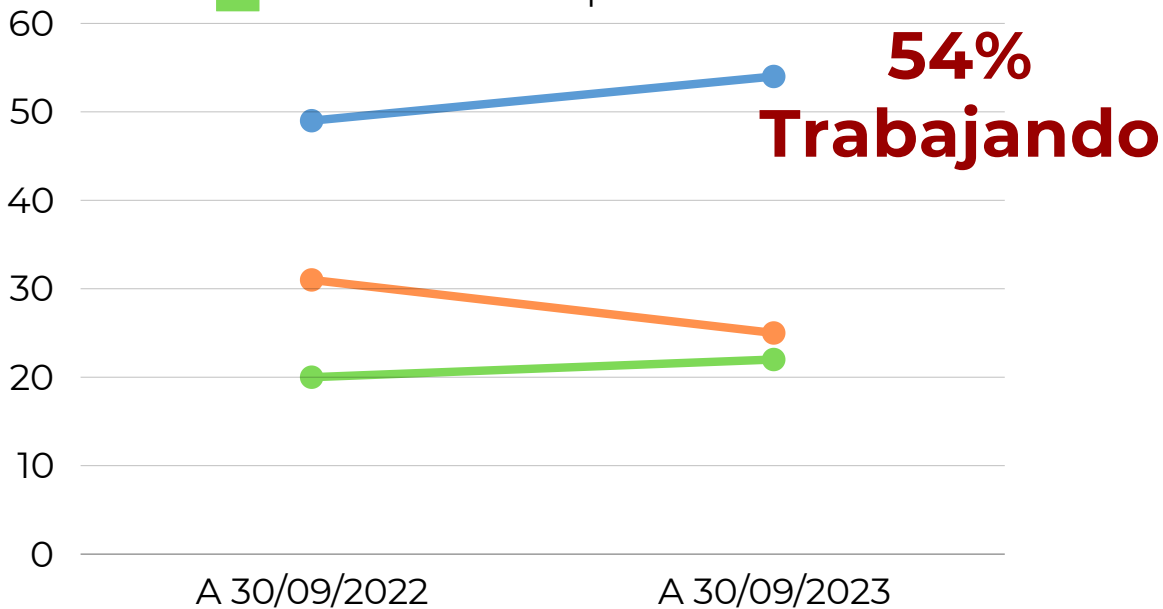
## Evolución de los indicadores de empleo tras 1 año



¿Quieres más información? [empleo.ugr.es/observatorio/consulta](https://empleo.ugr.es/observatorio/consulta)

## Evolución situación laboral tras 2 años

- Trabajando
- Sin trabajar ni demandar empleo
- Demandando empleo

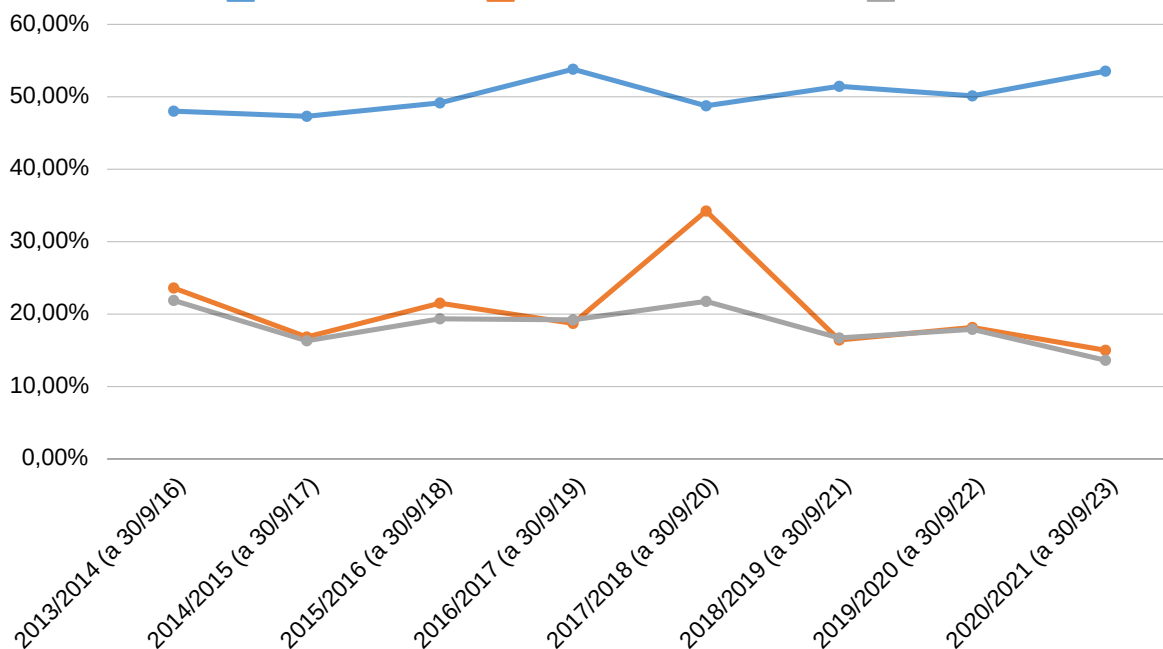


## Provincias de contrato



## Evolución de los indicadores de empleo

- Tasa de inserción
- Tasa de demanda de empleo
- Tasa de paro



## Vía de acceso al contrato

- Auto-búsqueda: **21%**
- Contactos: **21%**
- Portales: **17%**
- Empresas Trabajo Temporal: **10%**



31%

Contratos indefinidos

Satisfacción con el contrato actual



3,66

En el **59%** de los casos los estudios universitarios han sido requisito indispensable para obtener el contrato

¿Quieres más información? [empleo.ugr.es/observatorio/consulta](http://empleo.ugr.es/observatorio/consulta)