



*ugr*

**Universidad de Granada**  
Vicerrectorado de  
Estudiantes y Empleabilidad

*empleo* / **UGR** /

# Situación Laboral de los Egresados Extranjeros de la Universidad de Granada

Estudio de la Promoción 2018-2019

 **Observatorio de Empleo**

Centro de Promoción de Empleo y Prácticas

## ÍNDICE

<b>1. INTRODUCCIÓN</b> .....	<b>2</b>
<b>2. ASPECTOS METODOLÓGICOS</b> .....	<b>3</b>
<b>3. CONCLUSIONES</b> .....	<b>5</b>
<b>4. ESTUDIO DE LA PROMOCIÓN 2018-2019</b> .....	<b>7</b>
<b>4.1. Descripción General del Colectivo</b> .....	<b>7</b>
<b>4.2. Situación Laboral de los Egresados de Grado</b> .....	<b>16</b>
4.2.1. <i>Tasa de Inserción de los Egresados de Grado</i> .....	16
4.2.2. <i>Tasa de Demanda de Empleo de los Egresados de Grado</i> .....	19
4.2.3. <i>Tasa de Paro Registrado de los Egresados de Grado</i> .....	21
4.2.4. <i>Condiciones Laborales del Primer Contrato tras el Egreso en los Grados</i> .....	24
4.2.4.1. <i>Tiempo medio en la obtención del primer contrato</i> .....	24
4.2.4.2. <i>Movilidad geográfica</i> .....	27
4.2.4.3. <i>Idoneidad del primer contrato</i> .....	29
4.2.4.4. <i>Calidad del primer contrato</i> .....	32
4.2.5. <i>Carácter de las Empresas Contratantes</i> .....	37
<b>4.3. Situación Laboral de los Egresados de Máster Oficial</b> .....	<b>38</b>
4.3.1. <i>Tasa de Inserción de los Egresados de Máster Oficial</i> .....	38
4.3.2. <i>Tasa de Demanda de Empleo de los Egresados de Máster Oficial</i> .....	43
4.3.3. <i>Tasa de Paro Registrado de los Egresados de Máster Oficial</i> .....	47
4.3.4. <i>Condiciones Laborales del Primer Contrato tras el Egreso de Máster Oficial</i> .....	52
4.3.4.1. <i>Tiempo medio en la obtención del primer contrato</i> .....	52
4.3.4.2. <i>Movilidad geográfica</i> .....	56
4.3.4.3. <i>Idoneidad del primer contrato</i> .....	61
4.3.4.4. <i>Calidad del primer contrato</i> .....	65
4.3.5. <i>Características de las Empresas Contratantes</i> .....	75
<b>4.4. Situación Laboral de los Egresados Doctores</b> .....	<b>76</b>
4.4.1. <i>Tasa de Inserción de los Egresados Doctores</i> .....	76
4.4.2. <i>Tasa de Demanda de Empleo de los Egresados Doctores</i> .....	77
4.4.3. <i>Tasa de Paro Registrado de los Egresados Doctores</i> .....	77
4.4.4. <i>Condiciones Laborales del Primer Contrato de los Egresados Doctores</i> .....	77

## 1 INTRODUCCIÓN

El presente trabajo tiene como finalidad fundamental el aproximarnos a la realidad laboral de uno de los colectivos más desconocidos desde el punto de vista del empleo como es el de los egresados de procedencia extranjera que han finalizado sus estudios universitarios en nuestra institución, habida cuenta de la extensa tradición receptora de esta universidad con este tipo de estudiantes.

De este modo, y aprovechando la metodología de registro administrativo tradicionalmente empleada en los estudios de seguimiento de los egresados universitarios por parte del Observatorio de Empleo de la UGR, nos proponemos abordar las principales características que definen el inicio de las trayectorias laborales de este colectivo en nuestro territorio, tratando de poner de manifiesto las principales similitudes/diferencias y dificultades existentes entre los egresados con un perfil que podríamos definir como nacional respecto a un perfil más internacional.

Creemos que se trata de un trabajo novedoso que puede aportar información relevante sobre un colectivo que deja su impronta en nuestra comunidad y que contribuye al enriquecimiento mutuo y a la internacionalización de las relaciones laborales.

Todo ello, siendo conscientes de la enorme complejidad del abordaje del fenómeno del empleo y de la transición a la vida activa y de las limitaciones que pudiese presentar nuestro trabajo, máxime cuando las características propias que definen a este colectivo lo hacen presentarse como un grupo heterogéneo en cuanto al número de nacionalidades y con alta movilidad geográfica, ya que muchos de ellos retornan a su país de procedencia una vez finalizada su etapa universitaria. Sin embargo, entre aquellos que permanecen si que podemos analizar las singularidades que van a definir el inicio de sus trayectorias profesionales en nuestro territorio, lo que nos va a permitir establecer comparaciones con respecto a los egresados españoles.

Por estos motivos, con la clara vocación de mejorar la calidad de los servicios de empleo universitarios y en aras de una mayor optimización de los recursos disponibles, hemos llevado a cabo una explotación de los datos de aquellos egresados de la promoción 20028-2019 en cuyo documento identificador constaba un N.I.E. o un número de pasaporte.

Con estos datos hemos llevado a cabo un análisis de la situación laboral de los titulados extranjeros del curso 2018-2019, con el objetivo de conocer, a través de datos objetivos y contrastables, la incidencia real que de este tipo de variable sobre la inserción laboral de estos egresados.

## 2 ASPECTOS METODOLÓGICOS

Este trabajo parte del informe sobre la situación laboral en el año 2020 de los titulados por la Universidad de Granada, en concreto del curso 2018-2019, un año después del egreso (10.943 egresos), procedentes del envío que el Observatorio Argos efectúa de manera desagregada a nuestra universidad y que el Observatorio de Empleo transforma y explota en los correspondientes informes anuales (“*Situación laboral de los egresados en la Universidad de Granada en 2020: estudios de seguimiento de las promociones 2018-2019 y 2017-2018*”).

En este sentido, conviene recordar que la información contenida en estos informes se articula en torno a una serie de indicadores consensuados para cada uno de los niveles educativos (grado y posgrado), que enumeramos a continuación:

- **La tasa de inserción**, basada en la situación laboral del alumnado al año de su egreso, que queda definida como el número de personas cuya situación, a 30 de septiembre de 2020, era la de trabajador asalariado, trabajador autónomo, trabajador agrario, funcionario o becario de investigación, es decir, ocupado.
- **La tasa de demanda de empleo**, que se define como el número de personas graduadas que a 30 de septiembre de 2020 constaban como demandantes de empleo en el Servicio Andaluz de Empleo (SAE), con más de un mes de inscripción de la demanda, dividido entre el total de personas graduadas<sup>1</sup>.
- **El porcentaje de paro registrado**, definido como el número de personas graduadas que, a 30 de septiembre de 2020 constaban como demandantes de empleo en el SAE y eran clasificados como parados registrados, dividido entre el total de personas graduadas. Puede decirse que es un subconjunto de la anterior, si bien no exactamente, ya que en este caso no se impone la condición de tiempo de inscripción de la demanda.

Además, para el caso de las personas egresadas en el curso académico más reciente (el 2018-2019), se analizan las **características del primer contrato registrado** tras el egreso (entre el 1 de octubre de 2019 y el 30 de septiembre de 2020)<sup>2</sup>. Así, dentro de este indicador, se consideran:

- 1) El **tiempo transcurrido hasta el registro del primer contrato**.
- 2) La **movilidad geográfica**.
- 3) La **adecuación entre la ocupación del primer contrato y la titulación obtenida (sobre-cualificación/subempleo)**.
- 4) **Calidad del primer contrato (temporalidad y parcialidad)**.

<sup>1</sup> La denominación de esta tasa debe siempre entenderse desde la lógica de los registros administrativos, es decir, se refiere al porcentaje de personas egresadas que están inscritas como demandantes de empleo. Se podría usar una expresión más correcta como “tasa de inscripción como demandantes”, pero se ha optado por otra más sencilla.

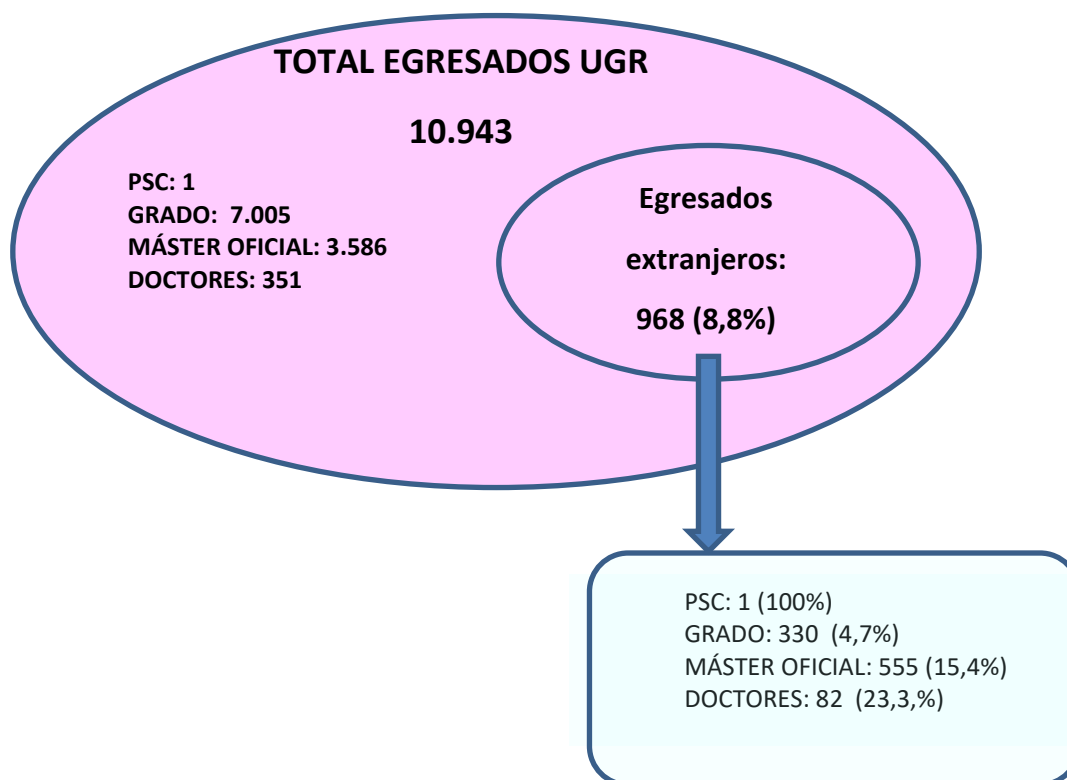
<sup>2</sup> No se incluyen los casos del personal funcionario, becario ni de las personas contratadas y residentes en otras Comunidades Autónomas o el extranjero

5) **Las características de las empresas** que realizan el primer contrato, según su actividad económica, tamaño y tipología jurídica. Todos estos indicadores se presentan desagregados en los correspondientes análisis a nivel de área de conocimiento, titulación y sexo para cada uno de los niveles educativos revisados.

Así pues, a partir de los documentos identificadores de estos egresados (D.N.I., N.I.E. y/o pasaporte) se procede a la delimitación de los egresados extranjeros, para lo cual nos serviremos del número de N.I.E. o del número de pasaporte, extrayendo del total a los que reunían esta condición en el curso 2018-2019.

De este proceso, han resultado un total de 968 egresados del curso 2018-2019 de procedencia extranjera (8,8% del total), repartidos, según recoge la Figura 1, en: una persona perteneciente al primer y segundo ciclo universitario (100% del total de egresados de primer y segundo ciclo –PSC-); 330 egresados de grado (4,7% del total de egresados de grado); 555 personas egresadas de máster oficial (15,4% de egresados de máster oficial) y; 82 doctores (23,3% de egresados doctores).

**Figura 1. Distribución de egresados durante el curso académico 2018-19 de procedencia extranjera y del total, por niveles**

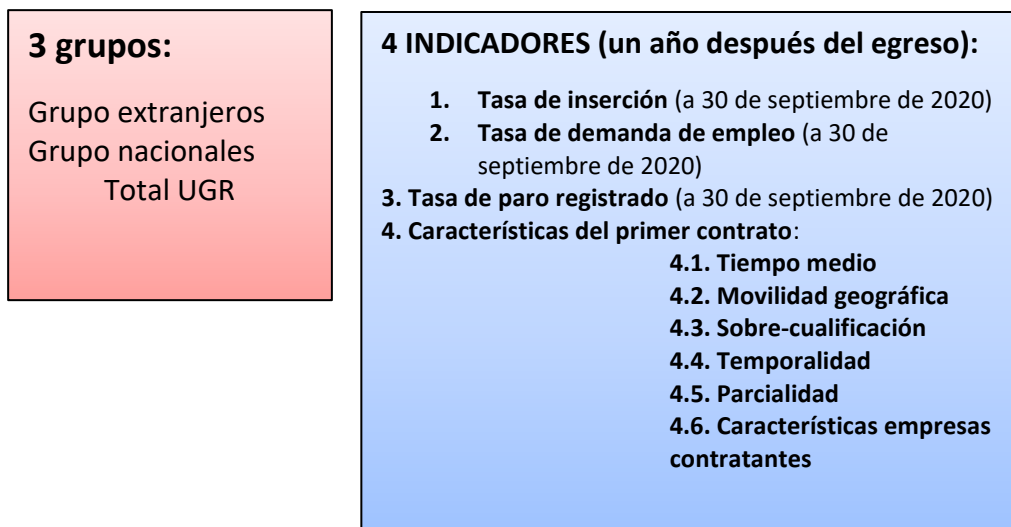


En paralelo, se elaboran y editan las correspondientes tablas con las personas egresadas no extranjeras (o nacionales) en este curso académico al objeto de poder efectuar comparaciones en cada uno de los indicadores descritos (Grupo

de no extranjeros o nacionales), y con el conjunto de egresados de la Universidad de Granada.

De este modo, con la información resultante se procede a la ejecución del presente informe que, tal y como venimos exponiendo, mantiene el formato y estructura de los trabajos previos sobre el seguimiento de egresados (Figura 2).

**Figura 2. Grupos de análisis y principales indicadores contemplados en el informe**



Tampoco se producen cambios en la forma de agrupación de las titulaciones anteriores al Espacio Europeo de Educación Superior (EEES), de modo que se siguen considerando las diferentes áreas de Conocimiento convencionalmente establecidas, a saber: Área Técnica, Experimental, Ciencias de la Salud, Humanidades y Sociales y Jurídicas (separando en esta área a las diferentes especialidades de Magisterio). Sin embargo, habida cuenta de la prácticamente inexistente presencia de este tipo de egresos (un solo caso), no se han incorporado los consiguientes análisis descritos en el presente informe.

### 3 CONCLUSIONES

Los resultados obtenidos nos muestran, en términos generales, que existen unas condiciones laborales ciertamente más ventajosas en el año posterior al egreso para los egresados extranjeros de grado frente a los denominados nacionales y con respecto al conjunto de la UGR, con tasas de inserción más altas, una transición al primer empleo más rápida, con menor nivel de sobre-cualificación y menores tasas de demanda de empleo y de paro registrado, y esto a pesar de presentar unas tasas de parcialidad algo más elevadas.

Esta situación no se observa para el resto de los ciclos analizados, donde además, la presencia de este tipo de egreso es porcentualmente más alta. Así, entre los egresos de máster oficial y doctores, las tasas de inserción para los

egresados extranjeros son más bajas, a pesar de contar con tasas de demanda de empleo y de paro registrado prácticamente residuales.

Otra interpretación indirecta derivada de este trabajo, y basada en nuestra experiencia acumulada desde el Observatorio de Empleo de la UGR, nos sugiere que el porcentaje de egresados nacionales en situación desconocida respecto al empleo, del que los estudios de seguimiento nos pudieran estar indicando que hubiesen tomado la senda la migración, fundamentalmente a países de Europa, es relativamente escaso en relación al de los desconocidos extranjeros. Así, mientras que el porcentaje de nacionales en situación desconocida respecto al empleo es del 3,75%, en el caso de los egresados extranjeros alcanza al 53,6% (Tabla 0). Es decir, según los datos observados, se podría interpretar que los egresados extranjeros retornan a sus países de origen una vez concluyen sus estudios en la UGR, mientras que entre los desconocidos nacionales se pudieran estar dando varias circunstancias, entre las que tendrían cabida el abandono momentáneo de la búsqueda activa de empleo, la preparación de oposiciones o la ya mencionada búsqueda de oportunidades laborales en el extranjero, aunque en menor medida de lo esperado.

**Tabla 0. Egresados en situación desconocida respecto al empleo según procedencia en frecuencia y en porcentaje**

DESCONOCIDOS (a 30/09/2020)	TOTAL	DESCONOCIDOS	% DESCONOCIDOS
EXTRANJEROS	968	519	53,61%
NACIONALES	9.975	375	3,75%
<b>TOTAL UGR</b>	<b>10.943</b>	<b>894</b>	<b>8,16%</b>

Sin embargo, la insuficiente representatividad del colectivo con respecto al total de egresos (apenas alcanza el 9% del total), junto con una gran heterogeneidad del mismo, abarcando nacionalidades de diferentes procedencias y culturas (tanto del entorno de la Unión Europea como del norte de África y América latina), de los cuales la metodología seguida en el trabajo no aclara, nos sugieren avanzar en futuros estudios más pormenorizados que nos permitan discriminar con mayor exactitud las diferencias que pudieran observarse en torno a estas circunstancias.

## 4 ESTUDIO DE LA PROMOCIÓN 2018-2019

### 4.1 Descripción General del Colectivo

El número total de egresados/as extranjeros en la UGR, tanto de primer y segundo ciclos universitarios (PSC), como de grado y de posgrado durante el curso académico 2018-2019 asciende a 968, sobre un total de 10.943 egresos, lo que representa el 8,8% de la población egresada universitaria de ese curso.

**Tabla 1. Distribución egresados extranjeros en la UGR en el curso 2018-19, por tipología de estudios y género, en frecuencias**

TIPOLOGÍA DE ESTUDIOS	CURSO 2018-19			
	HOMBRES	MUJERES	AMBOS SEXOS	PORCENTAJE
PRIMER Y SEGUNDO CICLO	0	1	1	100%
GRADO	96	234	330	4,7%
MÁSTER OFICIAL	202	353	555	15,4%
DOCTORES	46	36	82	23,3%
<b>TOTAL UGR</b>	<b>344</b>	<b>624</b>	<b>968</b>	<b>8,8%</b>

**Tabla 2. Distribución de egresados extranjeros en la UGR en el curso 2018-2019, por tipología de estudios y género, en porcentajes**

TIPOLOGÍA DE ESTUDIOS	CURSO 2018-19		
	HOMBRES	MUJERES	PORCENTAJE
PRIMER Y SEGUNDO CICLO	0%	100%	100%
GRADO	3,7%	5,3%	4,7%
MÁSTER OFICIAL	14,1%	16,3%	15,4%
DOCTORES	22,6%	24,3%	23,3%
<b>TOTAL UGR</b>	<b>8,1%</b>	<b>9,2%</b>	<b>8,8%</b>

**Tabla 3. Distribución del colectivo de egresados extranjeros de PSC en la UGR durante el curso 2018-19, por área de enseñanza**

ÁREAS	FRECUENCIA	PORCENTAJE
TÉCNICAS	0	0%
SOCIALES Y JURÍDICAS	1	100%
SALUD	0	0%
EXPERIMENTALES	0	0%
HUMANIDADES	0	0%
MAGISTERIOS	0	0%
<b>TOTAL UGR PSC</b>	<b>1</b>	<b>100%</b>



**Tabla 4. Distribución del colectivo de egresados extranjeros en la UGR durante el curso 2018-19, por área de enseñanza**

ÁREAS	FRECUENCIA	PORCENTAJE
TÉCNICAS	34	10,2%
SOCIALES Y JURÍDICAS	75	22,6%
SALUD	90	27,1%
EXPERIMENTALES	30	9%
ARTE Y HUMANIDADES	80	24,4%
MAGISTERIOS	21	6,3%
<b>TOTAL GRADOS UGR</b>	<b>330</b>	<b>100%</b>

**Tabla 5. Distribución del colectivo de egresados de PSC extranjeros en la UGR por área de conocimiento y sexo durante el curso 2018-19, en frecuencias**

ÁREA Y CICLO	SEXO		
	HOMBRE	MUJER	TOTAL
TÉCNICAS	0	0	0
SOCIALES Y JURÍDICAS	0	1	1
SALUD	0	0	0
EXPERIMENTALES	0	0	0
HUMANIDADES	0	0	0
MAGISTERIOS	0	0	0
<b>TOTAL PSC UGR</b>	<b>0</b>	<b>1</b>	<b>1</b>

**Tabla 6. Distribución del colectivo de egresados extranjeros en la UGR por área de estudio y sexo durante el curso 2018-19, en frecuencias**

ÁREAS	SEXO		
	HOMBRES	MUJERES	TOTAL
TÉCNICAS	17	17	34
SOCIALES Y JURÍDICAS	25	50	75
SALUD	19	71	90
EXPERIMENTALES	13	17	30
ARTE Y HUMANIDADES	19	61	80
MAGISTERIOS	3	18	21
<b>TOTAL GRADOS UGR</b>	<b>96</b>	<b>234</b>	<b>330</b>

**Tabla 7. Distribución del colectivo de egresados extranjeros de máster oficial en la UGR por área de estudio y sexo durante el curso 2018-19, en frecuencias**

ÁREAS	SEXO		
	HOMBRES	MUJERES	TOTAL
TÉCNICAS	26	17	43
SOCIALES Y JURÍDICAS	83	137	220
SALUD	29	58	87
EXPERIMENTALES	24	31	55
ARTE Y HUMANIDADES	40	110	150
<b>TOTAL MÁSTER OFICIAL UGR</b>	<b>202</b>	<b>353</b>	<b>555</b>

**Tabla 8. Distribución del colectivo de egresados extranjeros de PSC en la UGR del curso 2018-19, por área de conocimiento y titulación**

CICLOS	TITULACIONES	TOTAL	PORCENTAJE
		<b>0</b>	<b>0%</b>
SOCIALES Y JURÍDICAS CICLO LARGO	LIC. ADE	1	100%
	<b>TOTAL CICLO LARGO SOCIALES Y JURÍDICAS</b>	<b>1</b>	<b>100%</b>
<b>TOTAL PSC UGR</b>		<b>1</b>	<b>100%</b>

**Tabla 9. Distribución del colectivo de egresados extranjeros en la UGR del curso 2018-19, por área de conocimiento y titulación**

ÁREAS	TITULACIONES	TOTAL	PORCENTAJE
TÉCNICAS	GRADO ARQUITECTURA	10	3,02%
	GRADO EDIFICACIÓN	9	2,72%
	GRADO ING. CIVIL	5	1,51%
	GRADO ING. TECNOLOGÍAS DE TELECOMUNICACIÓN	2	0,6%
	GRADO ING. ELECTRÓNICA INDUSTRIAL	1	0,3%
	GRADO ING. INFORMÁTICA	6	1,81%
	GRADO ING. QUÍMICA	1	0,3%
<b>TOTAL TÉCNICAS</b>		<b>34</b>	<b>10,27%</b>
SOCIALES Y JURÍDICAS	GRADO ADE - DERECHO	4	1,21%
	GRADO ADE	5	1,51%
	GRADO CC ACTIVIDAD FÍSICA Y DEPORTE	5	5,51%
	GRADO CC POLÍTICAS Y ADMÓN.	4	1,21%
	GRADO CC POLÍTICAS Y ADMÓN.- DERECHO	1	0,3%
	GRADO COMUNICACIÓN AUDIOVISUAL	3	0,91%
	GRADO CRIMINOLOGÍA	1	0,3%
	GRADO DERECHO	1	0,3%
	GRADO ECONOMÍA	7	2,11%

	GRADO EDUCACIÓN SOCIAL	8	2,42%
	GRADO FINANZAS Y CONTABILIDAD	4	1,21%
	GRADO GESTIÓN Y ADMÓN. PÚBLICA	0	0%
	GRADO INFORMACIÓN Y DOCUMENTACIÓN	2	0,6%
	GRADO MARKETING E INVESTIGACIÓN DE MERCADOS	3	0,91%
	GRADO PEDAGOGÍA	3	0,91%
	GRADO RRLL Y RRHH	4	1,21%
	GRADO SOCIOLOGÍA	5	1,51%
	GRADO TRABAJO SOCIAL	1	0,3%
	GRADO TURISMO	5	1,51%
	<b>TOTAL SOCIALES Y JURÍDICAS</b>	<b>75</b>	<b>22,66%</b>
SALUD	GRADO ENFERMERÍA	17	5,14%
	GRADO FARMACIA	36	10,88%
	GRADO FISIOTERAPIA	2	0,6%
	GRADO LOGOPEDIA	2	0,6%
	GRADO NUTRICIÓN HUMANA Y DIETÉTICA	1	0,3%
	GRADO ODONTOLOGÍA	7	2,11%
	GRADO PSICOLOGÍA	18	5,44%
	GRADO TERAPIA OCUPACIONAL	2	0,6%
	<b>TOTAL SALUD</b>	<b>90</b>	<b>27,19%</b>
EXPERIMENTALES	GRADO BIOLOGÍA	5	1,51%
	GRADO BIOQUÍMICA	1	0,3%
	GRADO BIOTECNOLOGÍA	1	0,3%
	GRADO CIENCIA Y TECNOLOGÍA DE LOS ALIMENTOS	1	0,3%
	GRADO CIENCIAS AMBIENTALES	5	1,51%
	GRADO ESTADÍSTICA	1	0,3%
	GRADO FÍSICA	4	1,21%
	GRADO GEOLOGÍA	2	0,6%
	GRADO MATEMÁTICAS	3	0,91%
	GRADO ÓPTICA Y OPTOMETRÍA	6	1,81%
	GRADO QUÍMICA	1	0,3%
	<b>TOTAL EXPERIMENTALES</b>	<b>30</b>	<b>9,06%</b>
ARTES Y HUMANIDADES	GRADO ANTROPOLOGÍA SOCIAL Y CULTURAL	3	0,91%
	GRADO ARQUEOLOGIA	3	0,91%
	GRADO BELLAS ARTES	10	3,02%
	GRADO CONSERVACIÓN Y RESTAURAC. BIENES CULTURAL	4	1,21%
	GRADO ESTUDIOS ÁRABES E ISLÁMICOS	4	1,21%
	GRADO ESTUDIOS FRANCESES	3	0,91%
	GRADO ESTUDIOS INGLESES	4	1,21%
	GRADO FILOLOGÍA CLÁSICA	0	0%
	GRADO FILOLOGÍA HISPÁNICA	2	0,6%
	GRADO FILOSOFÍA	1	0,3%
	GRADO GEOGRAFÍA Y GESTIÓN DEL TERRITORIO	0	0%

	GRADO HISTORIA	2	0,6%
	GRADO HISTORIA DEL ARTE	5	1,51%
	GRADO HISTORIA Y CIENCIAS DE LA MÚSICA	1	0,3%
	GRADO LENGUAS MODERNAS Y SUS LITERATURAS	9	2,72%
	GRADO LITERATURAS COMPARADAS	1	0,33%
	GRADO TRADUCCIÓN E INTERPRETACIÓN	28	8,76%
<b>TOTAL ARTE Y HUMANIDADES</b>		<b>80</b>	<b>24,47%</b>
MAGISTERIO	GRADO EDUCACIÓN INFANTIL	6	1,81%
	GRADO EDUCACIÓN PRIMARIA	15	4,53%
<b>TOTAL MAGISTERIOS</b>		<b>21</b>	<b>6,34%</b>
<b>TOTAL GRADOS UGR</b>		<b>330</b>	<b>100%</b>

**Tabla 10. Distribución del colectivo de egresados extranjeros de máster oficial en la UGR durante el curso 2018-19, por área de conocimiento y titulación**

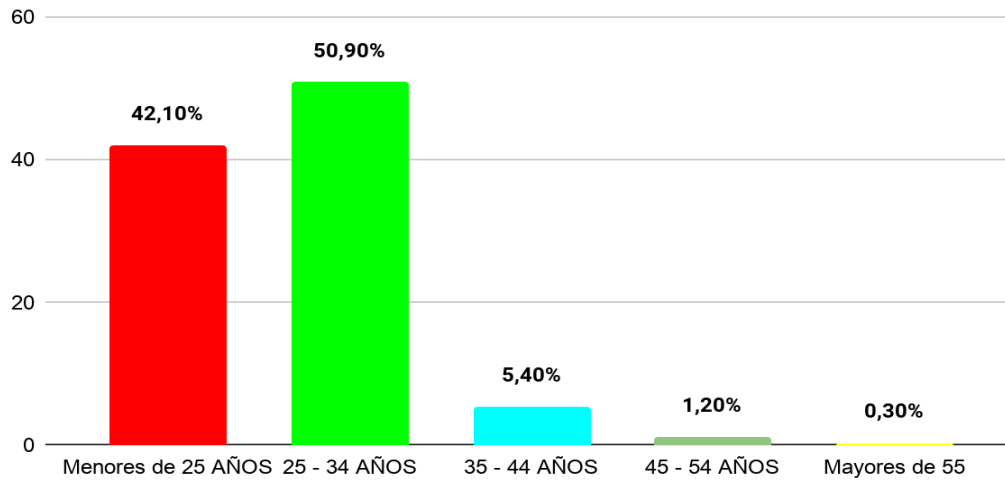
ÁREAS	TITULACIONES	TOTAL	PORCENTAJE
TÉCNICAS	M.U. CIENCIA DE DATOS E ING. DE COMPUTADORES	10	1,8%
	M.U. DESARROLLO DEL SOFTWARE	6	1,08%
	M.U. ESTRUCTURAS	0	0%
	M.U. GESTIÓN Y SEGURIDAD INTEGRAL EN LA EDIFICACIÓN	0	0%
	M.U. GESTIÓN Y TECNOLOGÍAS DE PROCESOS DE NEGOCIO	12	2,16%
	M.U. HIDRÁULICA AMBIENTAL	1	0,18%
	M.U. ING. ACÚSTICA	0	0%
	M.U. ING. INFORMÁTICA	1	0,18%
	M.U. ING. DE COMPUTADORES Y REDES	0	0%
	M.U. PREVENCIÓN DE RIESGOS LABORALES	2	0,36%
	M.U. SOFT COMPUTING Y SISTEMAS INTELIGENTES	0	0%
	M.U. TECNOLOGÍAS MULTIMEDIA	0	0%
	M.U. ING. CAMINOS, CANALES Y PUERTOS	3	0,54%
	M.U. REHABILITACIÓN ARQUITECTÓNICA	7	1,26%
	M.U. ARQUITECTURA	1	0,18%
	M.U. URBANISMO	6	1,62%
<b>TOTAL TÉCNICAS</b>		<b>43</b>	<b>7,75%</b>
SOCIALES Y JURÍDICAS	M.U. ABOGACÍA	3	0,54%
	M.U. ARTES VISUALES Y EDUCACIÓN: UN ENFOQUE CONSTRUCCIONISTA	3	0,54%
	M.U. AUDITORÍA	3	0,54%
	M.U. COOPERACIÓN AL DESARROLLO, GEST. PÚBLICA Y ONGS	9	1,62%
	M.U. CRIMINALIDAD E INTERVENCIÓN SOCIAL MENORES	1	0,18%
	M.U. CULTURA DE PAZ, CONFLICTOS, EDUC. Y DERECHOS HUMANOS	15	2,7%
	M.U. DERECHO CONSTITUCIONAL EUROPEO	0	0%

	M.U. DERECHO DE LOS NEGOCIOS	5	0,9%
	M.U. DERECHOS FUNDAMENTALES EN PERSP. NACIONAL	7	1,26%
	M.U. DERECHO INTERNACIONAL Y RRII	0	0%
	M.U. DERECHO SANITARIO, BIOÉTICA Y DERECHO A SALUD EN LA U.E	0	0%
	M.U. DIDÁCTICA DE LA MATEMÁTICA	9	1,62%
	M.U. DIRECCIÓN Y GESTIÓN PÚBLICA	2	0,36%
	M.U. DIVERSIDAD CULTURAL. UN ENFOQUE MULTIDISCIPLINAR Y TRANSFRONTERIZO	2	0,36%
	M.U. ECONOMÍA Y ORGANIZACIÓN DE EMPRESAS	6	1,08%
	M.U. ECONOMÍA / ECONOMICS	20	3,6%
	M.U. EDUCACIÓN MUSICAL: UNA PERSPECTIVA MULTIDISCIPLINAR	2	0,36%
	M.U. EDUCACIÓN SOCIAL: INVESTIGACIÓN Y DESARROLLO PROFESIONAL	0	0%
	M.U. EDUCADOR / EDUCADORA AMBIENTAL	0	0%
	M.U. EL ANÁLISIS GEOGRÁFICO LA ORDENACIÓN DEL TERRITORIO. TECNOLOGÍAS DE LA INFORMACIÓN GEOGRÁFICA	0	0%
	M.U. ESTUDIOS E INTERVENCIÓN SOCIAL INMIGRACIÓN, DESARROLLO Y GRUPOS VULNERABLES	0	0%
	M.U. INFORMACIÓN Y COMUNICACIÓN CIENTÍFICA	3	0,54%
	M.U. INTERVENCIÓN PSICOPEDAGÓGICA	4	0,72%
	M.U. INVESTIGACIÓN E INNOVACIÓN CURRÍCULUM Y FORMACIÓN	3	0,54%
	M.U. INVESTIGACIÓN ACTIVIDAD FÍSICA Y DEPORTE	9	1,62%
	M.U. MARKETING Y COMPORTAMIENTO DEL CONSUMIDOR	5	0,9%
	M.U. PROBLEMAS SOCIALES, DIRECCIÓN Y GESTIÓN DE PROGRAMAS SOCIALES	8	1,44%
	M.U. PROFESORADO DE EDUCACIÓN SECUNDARIA OBLIGATORIA Y BACHILLERATO, FORMACIÓN PROFESIONAL Y ENSEÑANZA DE IDIOMAS	56	10,09%
	M.U. PSICOLOGÍA DE LA INTERVENCIÓN SOCIAL	6	1,08%
	M.U. TÉCNICAS CUANTITATIVAS GESTIÓN EMPRESARIAL	0	0%
	M.U. ERASMUS MUNDUS ESTUDIOS DE LAS MUJERES Y DE GÉNERO	1	0,18%
	M.U. ANÁLISIS Y GESTIÓN DEL TERRITORIO	7	1,26%
	M.U. NUEVOS MEDIOS INTERACTIVOS Y PERIODISMO MULTIMEDIA	7	1,26%
	M.U. INVESTIGACIÓN, DESARROLLO SOCIAL E INTERVENCIÓN SOCIOEDUCATIVA	4	0,72
	M.U. ALTOS ESTUDIOS INTERNACIONALES Y EUROPEOS	6	1,08%
	M.U. GERONTOLOGÍA, DEPENDENCIA Y PROTECCIÓN DE LOS MAYORES	5	0,9%
	<b>TOTAL SOCIALES Y JURÍDICAS</b>	<b>220</b>	<b>39,64%</b>
SALUD	M.U. ANTROPOLOGÍA FÍSICA Y FORENSE	11	1,98%
	M.U. ATENCIÓN FARMACÉUTICA EUROPHARMNES	5	0,9%
	M.U. AVANCES CALIDAD Y TECNOLOGÍA ALIMENTARIA	3	0,54%
	M.U. AVANCES RADIOLOGÍA DIAGNÓSTICA Y TERAPÉUTICA Y MEDICINA FÍSICA	4	0,72%
	M.U. BIOMEDICINA REGENERATIVA	3	0,54%
	M.U. CONDICIONANTES GENÉTICOS, NUTRICIONALES Y AMBIENTALES DEL CRECIMIENTO Y DESARROLLO	2	0,36%

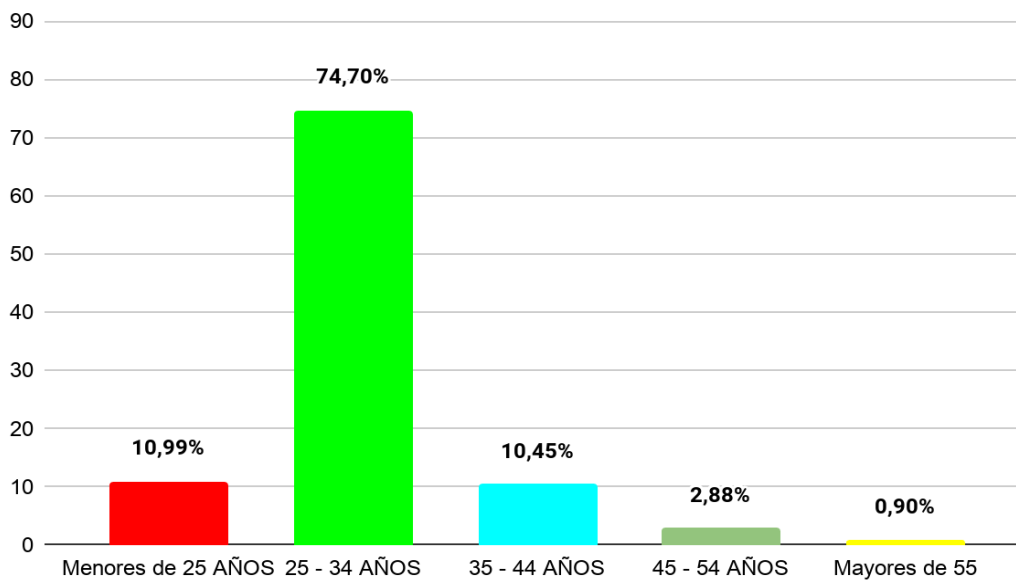
	M.U. CUIDADOS DE SALUD PARA LA PROMOCIÓN DE LA AUTONOMÍA DE LAS PERSONAS Y LA ATENCIÓN A LOS PROCESOS DEL FIN DE LA VIDA	4	0,72%
	M.U. CUIDADOS DE SALUD LA DISCAPACIDAD, LA DEPENDENCIA Y EL FINAL DE LA VIDA	0	0%
	M.U. DISEÑOS DE INVESTIGACIÓN Y APLICACIONES PSICOLOGÍA Y SALUD	0	0%
	M.U. ING. TISULAR	0	0%
	M.U. INVESTIGACIÓN ODONTOLÓGICA	0	0%
	M.U. INVESTIGACIÓN Y AVANCES INMUNOLOGÍA MOLECULAR Y CELULAR	5	0,9%
	M.U. INVESTIGACIÓN Y AVANCES MEDICINA PREVENTIVA Y SALUD PÚBLICA	1	0,18%
	M.U. INVESTIGACIÓN, DESARROLLO, CONTROL E INNOVACIÓN DE MEDICAMENTOS	7	1,26%
	M.U. NEUROCIENCIA COGNITIVA Y DEL COMPORTAMIENTO	12	2,16%
	M.U. NEUROCIENCIA Y DOLOR	1	0,18%
	M.U. NUTRICIÓN HUMANA	7	1,26%
	M.U. ERASMUS MUNDUS EXCELENCIA SALUD PÚBLICA / EUROPUBHEALTH	2	0,36%
	M.U. INVESTIGACIÓN LOGOPÉDICA EN TRASTORNOS DEGENERATIVOS	2	0,36%
	M.U. PSICOLOGÍA GENERAL SANITARIA	4	0,72%
	M.U. PSICOLOGÍA JURÍDICA Y FORENSE	4	0,72%
	M.U. CIRUGÍA BUCAL E IMPLANTOLOGÍA	3	0,54%
	M.U. CIENCIAS ODONTOLÓGICAS	4	0,72%
	M.U. INVESTIGACIÓN TRASLACIONAL Y MEDICINA PERSONAL	3	0,54%
	<b>TOTAL SALUD</b>	<b>87</b>	<b>15,68%</b>
EXPERIMENTALES	M.U. BIOLOGÍA AGRARIA Y ACUICULTURA	1	0,18%
	M.U. ANÁLISIS BIOLÓGICO Y DIAGNÓSTICO DE LABORATORIO	4	0,72%
	M.U. AVANCES BIOLOGÍA AGRARIA Y ACUICULTURA	0	0%
	M.U. BIOLOGÍA MOLECULAR APLICADA A EMPRESAS BIOTECNOLÓGICAS (BIOENTERPRISE)	1	0,18%
	M.U. BIOTECNOLOGÍA	3	0,54%
	M.U. CIENCIA Y TECNOLOGÍA PATRIMONIO ARQUITECTÓNICO	5	0,9%
	M.U. CONSERVACIÓN, GESTIÓN Y RESTAURACIÓN DE LA BIODIVERSIDAD	2	0,36%
	M.U. ESTADÍSTICA APLICADA	10	1,8%
	M.U. FÍSICA Y MATEMÁTICAS	5	0,9%
	M.U. FÍSICA: RADIACIONES, NANOTECNOLOGÍA, PARTÍCULAS Y ASTROFÍSICA	2	0,36%
	M.U. GENÉTICA Y EVOLUCIÓN	2	0,36%
	M.U. GEOFÍSICA Y METEOROLOGÍA	5	0,9%
	M.U. GEOLOGÍA APLICADA A LOS RECURSOS MINERALES Y ENERGÉTICOS (GEOREC)	5	0,9%
	M.U. GEOLOGÍA APLICADA A LA OBRA CIVIL Y LOS RECURSOS HÍDRICOS	0	0%
	M.U. GEOLOGÍA	0	0%
	M.U. INVESTIGACIÓN Y AVANCES MICROBIOLOGÍA	3	0,54%
	M.U. MATEMÁTICAS	2	0,36%
	M.U. ÓPTICA Y OPTOMETRÍA AVANZADA	1	0,18%
	M.U. CC Y TECNOLOGÍAS QUÍMICAS, KHEMIA	2	0,36%
	M.U. QUÍMICA	0	0%

	M.U. ERASMUS MUNDUS COLOR LA INFORMÁTICA Y LA TECNOLOGÍA DE LOS MEDIOS / ERASMUS MUNDUS IN COLOR IN INFORMATICS AND MEDIA TECHNOLOGY (CIMET)	0	0%
	M.U. TÉCNICAS Y CC DE LA CALIDAD DEL AGUA (IDEA)	2	0,36%
<b>TOTAL EXPERIMENTALES</b>		<b>55</b>	<b>9,91%</b>
ARTES Y HUMANIDADES	M.U. ARQUEOLOGÍA	8	1,44%
	M.U. CC DE LA ANTIGÜEDAD Y EDAD MEDIA	0	0%
	M.U. CLAVES DEL MUNDO CONTEMPORÁNEO	0	0%
	M.U. CULTURAS ARABE Y HEBREA: AL-ANDALUS Y MUNDO ÁRABE	6	1,08%
	M.U. CULTURAS ÁRABE Y HEBREA. PASADO Y PRESENTE	0	0%
	M.U. DIBUJO - ILUSTRACIÓN, CÓMIC Y CREACIÓN AUDIOVISUAL	11	1,98%
	M.U. ENSEÑANZA DE ESPAÑOL LENGUA EXTRANJERA: LENGUA, CULTURA Y METODOLOGÍA	3	0,54%
	M.U. ESTUDIOS DE ASIA ORIENTAL	22	3,96%
	M.U. ESTUDIOS LATINOAMERICANOS: CULTURA Y GESTIÓN	14	2,52%
	M.U. ESTUDIOS LITERARIOS Y TEATRALES	8	1,44%
	M.U. ESTUDIOS SUPERIORES DE FILOLOGÍA Y TRADICIÓN CLÁSICAS	0	0%
	M.U. ESTUDIOS SUPERIORES DE LENGUA ESPAÑOLA	13	2,34%
	M.U. FILOSOFÍA CONTEMPORÁNEA	2	0,36%
	M.U. HISTORIA DEL ARTE. CONOCIMIENTO Y TUTELA DEL PATRIMONIO HISTÓRICO	0	0%
	M.U. HISTORIA: DE EUROPA A AMÉRICA. SOCIEDADES, PODERES, CULTURAS (EURAME)	5	0,9%
	M.U. INTERPRETACIÓN DE CONFERENCIAS	4	0,72%
	M.U. LA MONARQUÍA CATÓLICA. EL SIGLO DE ORO ESPAÑOL Y LA EUROPA BARROCA	0	0%
	M.U. LINGÜÍSTICA Y LITERATURA INGLESAS	5	0,9%
	M.U. LÓGICA Y FILOSOFÍA DE LA CIENCIA	0	0%
	M.U. PATRIMONIO MUSICAL	0	0%
	M.U. PRODUCCIÓN E INVESTIGACIÓN ARTE	6	1,08%
	M.U. TRADUCCIÓN PROFESIONAL	13	2,34%
	M.U. LENGUAS Y CULTURAS MODERNAS	30	5,41%
<b>TOTAL ARTES Y HUMANIDADES</b>		<b>150</b>	<b>27,03%</b>
<b>TOTAL MÁSTER OFICIAL UGR</b>		<b>555</b>	<b>100%</b>

**Gráfico 2. Distribución de la edad entre los egresados extranjeros de grado en la UGR de la promoción 2018-19**

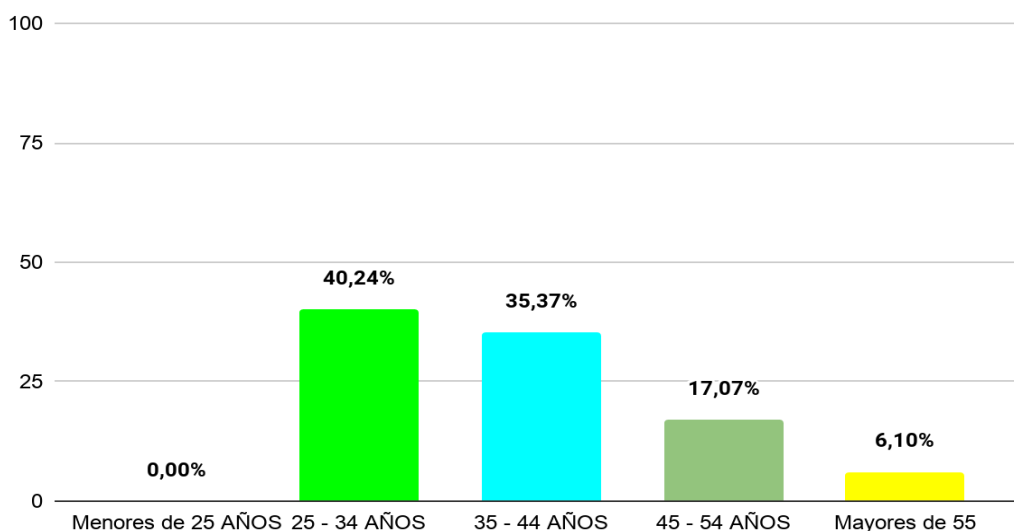


**Gráfico 3. Distribución de la edad entre los egresados extranjeros de máster oficial en la UGR de la promoción 2018-19**





**Gráfico 4. Distribución de la edad entre los egresados doctores extranjeros en la UGR de la promoción 2018-19**



## 4.2 Situación Laboral de los Egresados de Grado

### 4.2.1 Tasa de inserción de los egresados de grado

La **situación laboral** o **tasa de inserción** de los egresados extranjeros de grado del curso 2018-2019, a 30 de septiembre de 2020, es del 48,51% (Tabla 45).

**Tabla 45. Situación laboral de los egresados de grado extranjeros en la UGR en el curso 2018-19, a 30 de septiembre de 2020**

SITUACIÓN LABORAL (a 30/09/2020)	FRECUENCIA	PORCENTAJE
TRABAJANDO	114	48,51%
DEMANDANDO EMPLEO	26	11,06%
SIN TRABAJAR NI DEMANDAR EMPLEO	94	40%
DESCONOCIDA	95	28,8%

**Tabla 46. Situación laboral basada en la tasa de ocupación de los egresados de grado en la UGR, en el curso 2018-19, por procedencia y por sexo, a fecha de 30 de septiembre de 2020**

OCUPADOS (a 30 de septiembre de 2020)	SEXO		
	HOMBRE	MUJER	TOTAL
EXTRANJEROS	46,15%	49,41%	<b>48,51%</b>
NACIONALES	45,94%	45,29%	<b>45,53%</b>
<b>TOTAL GRADO UGR</b>	<b>45,95%</b>	<b>45,46%</b>	<b>45,64%</b>

**Tabla 47. Situación laboral basada en la tasa de ocupación de los egresados de grado en la UGR en el curso 2018-19, por procedencia y área de enseñanza, a de 30 de septiembre de 2020**

ÁREAS	OCUPADOS (A 30/09/2020)		
	EXTRANJEROS	NACIONALES	TOTAL UGR
TÉCNICAS	40,74%	56,81%	56,07%
SOCIALES Y JURÍDICAS	49,18%	41,58%	41,80%
SALUD	70,69%	68,95%	69,02%
EXPERIMENTALES	40%	35,47%	35,61%
ARTE Y HUMANIDADES	34,62%	22,56%	23,26%
MAGISTERIOS	35,29%	41,32%	41,21%
<b>TOTAL GRADO UGR</b>	<b>48,51%</b>	<b>45,53%</b>	<b>45,64%</b>

**Tabla 48. Situación laboral de los egresados extranjeros en la UGR en el curso 2018-19, por área de enseñanza, sexo y titulación, a 30 de septiembre de 2020.**

ÁREAS	TITULACIONES	OCUPADOS (A 30/09/2016)		
		HOMBRES	MUJERES	TOTAL
TÉCNICAS	GRADO ARQUITECTURA	50%	42,86%	44,44%
	GRADO EDIFICACIÓN	75%	33,33%	57,14%
	GRADO ING. CIVIL	-	100%	20%
	GRADO ING. TECNOLOGÍAS TELECOMUNICAC.	-	100%	100%
	GRADO ING. ELECTRÓNICA INDUSTRIAL	-	-	-
	GRADO ING. INFORMÁTICA	0%	-	0%
	GRADO ING. QUÍMICA	0%	0%	0%
<b>TOTAL TÉCNICAS</b>		<b>30,77%</b>	<b>50%</b>	<b>40,74%</b>
SOCIALES Y JURÍDICAS	GRADO ADE - DERECHO	100%	0%	33,33%
	GRADO ADE	100%	100%	100%
	GRADO CC ACTIVIDAD FÍSICA Y DEPORTE	40%	-	40%
	GRADO CC POLÍTICAS Y DE LA ADMÓN.	50%	100%	75%
	GRADO CC POLÍTICAS Y DE LA ADMIN - DERECHO	100%	-	100%
	GRADO COMUNICACIÓN AUDIOVISUAL	100%	-	100%
	GRADO CRIMINOLOGÍA	-	0%	0%
	GRADO DERECHO	0%	33,33%	22,22%
	GRADO ECONOMÍA	0%	25%	20%
	GRADO EDUCACIÓN SOCIAL	100%	42,86%	50%
	GRADO FINANZAS Y CONTABILIDAD	100%	100%	100%
	GRADO GESTIÓN Y ADMINISTRACIÓN PÚBLICA	-	-	-
	GRADO INFORMACIÓN Y DOCUMENTACIÓN	50%	-	50%
	GRADO MARKETING E INVESTIG. MERCADOS	-	-	-
	GRADO PEDAGOGÍA	-	33,33%	33,33%
	GRADO RRL Y RRHH	100%	100%	100%
GRADO SOCIOLOGÍA	0%	50%	40%	
GRADO TRABAJO SOCIAL	-	0%	0%	

	GRADO TURISMO	-	0%	0%
<b>TOTAL SOCIALES Y JURÍDICAS</b>		<b>56,52%</b>	<b>44,74%</b>	<b>49,18%</b>
SALUD	GRADO ENFERMERÍA	-	87,50%	87,50%
	GRADO FARMACIA	83,33%	60%	66,67%
	GRADO FISIOTERAPIA	-	-	-
	GRADO LOGOPEDIA	-	100%	100%
	GRADO MEDICINA	100%	-	100%
	GRADO NUTRICIÓN HUMANA Y DIETÉTICA	-	-	-
	GRADO ODONTOLOGÍA	-	100%	100%
	GRADO PSICOLOGÍA	-	30%	30%
	GRADO TERAPIA OCUPACIONAL	100%	0%	50%
<b>TOTAL SALUD</b>		<b>87,50%</b>	<b>68%</b>	<b>70,69%</b>
EXPERIMENTALES	GRADO BIOLOGÍA	0%	25%	20%
	GRADO BIOQUÍMICA	0%	-	0%
	GRADO CIENCIA Y TECNOLOGÍA ALIMENTOS	-	-	-
	GRADO CIENCIAS AMBIENTALES	-	0%	0%
	GRADO ESTADÍSTICA	-	-	-
	GRADO FÍSICA	50%	0%	33,33%
	GRADO GEOLOGÍA	0%	-	0%
	GRADO MATEMÁTICAS	0%	100%	66,67%
	GRADO ÓPTICA Y OPTOMETRÍA	50%	100%	80%
	GRADO QUÍMICA	-	-	-
<b>TOTAL EXPERIMENTALES</b>		<b>25,00%</b>	<b>50%</b>	<b>40%</b>
ARTES Y HUMANIDADES	GRADO ANTROPOLOGÍA SOCIAL Y CULTURAL	-	0%	0%
	GRADO ARQUEOLOGIA	0%	0%	0%
	GRADO BELLAS ARTES	0%	20%	14,29%
	GRADO CONSER. Y REST. BIENES CULTURAL	100%	-	100%
	GRADO ESTUDIOS ÁRABES E ISLÁMICOS	-	-	-
	GRADO ESTUDIOS FRANCESES	-	0%	0%
	GRADO ESTUDIOS INGLESES	-	66,67%	66,67%
	GRADO FILOLOGÍA CLÁSICA	0%	50%	100%
	GRADO FILOLOGÍA HISPÁNICA	0%	50%	100%
	GRADO FILOSOFÍA	-	0%	0%
	GRADO GEOGRAFÍA Y GESTIÓN TERRITORIO	-	-	-
	GRADO HISTORIA	0%	-	0%
	GRADO HISTORIA DEL ARTE	50%	50%	50%
	GRADO HISTORIA Y CIENCIAS DE LA MÚSICA	-	100%	100%
	GRADO LENGUAS MODERNAS Y SUS LITERAT.	-	60%	60%
	GRADO LITERATURAS COMPARADAS	-	-	-
GRADO TRADUCCIÓN E INTERPRETACIÓN	25%	31,25%	30%	
<b>TOTAL ARTE Y HUMANIDADES</b>		<b>36,36%</b>	<b>34,15%</b>	<b>34,62%</b>
MAGISTERIO	GRADO EDUCACIÓN INFANTIL	0%	66,67%	50%
	GRADO EDUCACIÓN PRIMARIA	0%	33,33%	30,77%

TOTAL MAGISTERIOS	0%	40%	35,29%
TOTAL GRADOS UGR	46,15%	49,41%	48,51%

4.2.2 Tasa de demanda de empleo de los egresados de grado

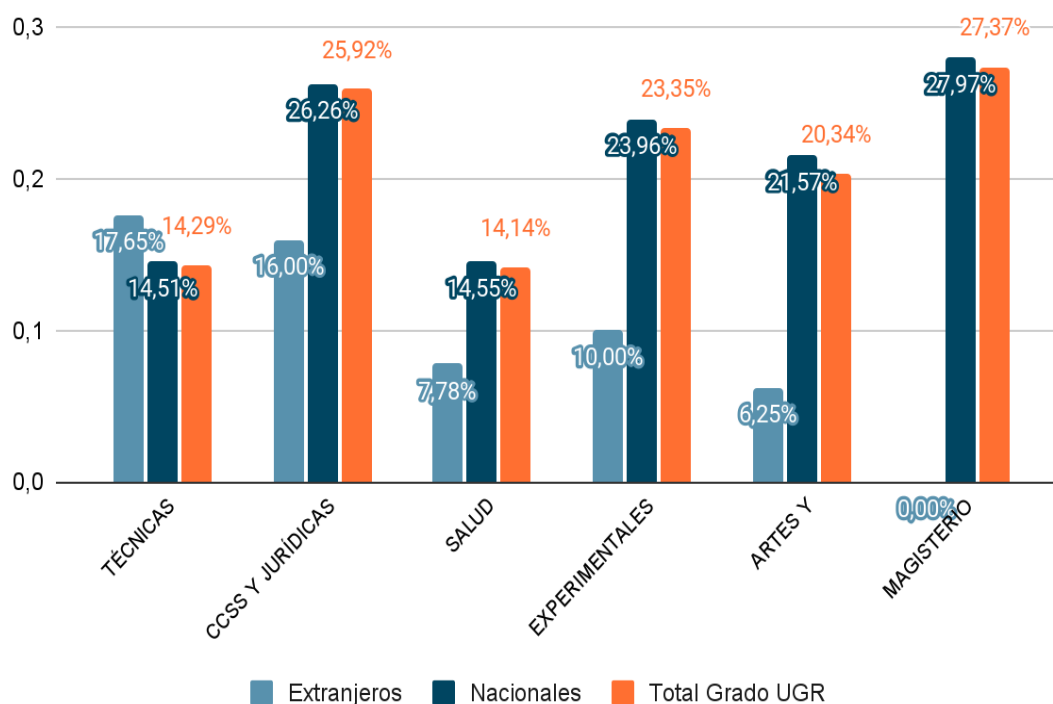
Tabla 49. Tasa de demanda de empleo entre las personas extranjeras egresadas en la UGR en el curso 2018-19, a 30 de septiembre de 2020.

TASA DE DEMANDA DE EMPLEO (a 30/09/2020)	FRECUENCIA	PORCENTAJE
DEMANDANTES DE EMPLEO	33	10%
NO DEMANDANTES DE EMPLEO	297	90%
<b>TOTAL GRADO UGR</b>	<b>330</b>	<b>100%</b>

Tabla 50. Tasa de demanda de empleo entre las personas extranjeras egresadas de grado en la UGR en el curso 2018-19, por procedencia y por sexo.

TASA DEMANDA DE EMPLEO (a 30/09/2016)	HOMBRES	MUJERES	TOTAL
EXTRANJEROS	12,50%	8,97%	10%
NACIONALES	19,50%	23,76%	22,17%
<b>TOTAL GRADO UGR</b>	<b>19,24%</b>	<b>22,98%</b>	<b>21,60%</b>

Gráfico 10. Tasa de demanda de empleo entre las personas egresadas de grado durante el curso 2018-19, por área de enseñanza



**Tabla 51. Tasa de demanda de empleo entre las personas egresadas de grado extranjeras en la UGR en el curso 2018-19, por área de conocimiento, titulación y sexo**

ÁREAS	TITULACIONES	TASA DEMANDA DE EMPLEO		
		HOMBRES	MUJERES	TOTAL
TÉCNICAS	GRADO ARQUITECTURA	0%	25%	20%
	GRADO EDIFICACIÓN	20%	50%	33,33%
	GRADO ING. CIVIL	33,33%	0%	20%
	GRADO ING. TECNOLOGÍAS DE TELECOMUNIC.	-	0%	0%
	GRADO ING. ELECTRÓNICA INDUSTRIAL	0%	-	0%
	GRADO ING. INFORMÁTICA	0%	0%	0%
	GRADO ING. QUÍMICA	0%	-	0%
<b>TOTAL TÉCNICAS</b>		<b>11,76%</b>	<b>23,53%</b>	<b>17,65%</b>
SOCIALES Y JURÍDICAS	GRADO ADE - DERECHO	0%	0%	0%
	GRADO ADE	50%	0%	20%
	GRADO CC ACTIVIDAD FÍSICA Y DEL DEPORTE	60%	-	60%
	GRADO CC. POLÍTICAS Y DE LA ADMÓN.	50%	0%	25%
	GRADO CC. POLÍTICAS Y DE LA ADMÓN-DERECHO	0%	-	0%
	GRADO COMUNICACIÓN AUDIOVISUAL	0%	0%	0%
	GRADO DERECHO	33,33%	0%	10%
	GRADO ECONOMÍA	0%	0%	0%
	GRADO EDUCACIÓN SOCIAL	0%	14,29%	12,50%
	GRADO FINANZAS Y CONTABILIDAD	100%	33,33%	50%
	GRADO GESTIÓN Y ADMINISTRACIÓN PÚBLICA	-	-	-
	GRADO INFORMACIÓN Y DOCUMENTACIÓN	50%	-	50%
	GRADO MARKETING E INVESTIGACIÓN DE MERCADOS	0%	0%	0%
	GRADO PEDAGOGÍA	-	0%	0%
	GRADO RELACIONES LABORALES Y RECURSOS HUMANOS	50%	50%	50%
	GRADO SOCIOLOGÍA	0%	0%	0%
GRADO TRABAJO SOCIAL	-	0%	0%	
GRADO TURISMO	-	0%	0%	
<b>TOTAL SOCIALES Y JURÍDICAS</b>		<b>36%</b>	<b>6%</b>	<b>16%</b>
SALUD	GRADO ENFERMERÍA	-	0%	0%
	GRADO FARMACIA	0%	3,85%	2,78%
	GRADO FISIOTERAPIA	0%	-	0%
	GRADO LOGOPEDIA	-	0%	0%
	GRADO MEDICINA	0%	0%	0%
	GRADO NUTRICIÓN HUMANA Y DIETÉTICA	-	0%	0%
	GRADO ODONTOLOGÍA	-	28,57%	28,57%
	GRADO PSICOLOGÍA	0%	25%	22,22%
	GRADO TERAPIA OCUPACIONAL	0%	0%	0%
<b>TOTAL SALUD</b>		<b>0%</b>	<b>9,86%</b>	<b>7,78%</b>
EXPERIMENTALES	GRADO BIOLOGÍA	0%	0%	0%

	GRADO BIOQUÍMICA	0%	-	0%
	GRADO CIENCIA Y TECNOLOGÍA ALIMENTOS	0%	-	0%
	GRADO CC. AMBIENTALES	0%	0%	0%
	GRADO ESTADÍSTICA	-	0%	0%
	GRADO FÍSICA	33,33%	0%	25%
	GRADO GEOLOGÍA	0%	-	0%
	GRADO MATEMÁTICAS	0%	0%	0%
	GRADO ÓPTICA Y OPTOMETRÍA	0%	25%	16,67%
	GRADO QUÍMICA	-	0%	0%
	<b>TOTAL EXPERIMENTALES</b>	<b>7,69%</b>	<b>11,76%</b>	<b>10%</b>
ARTES Y HUMANIDADES	GRADO ANTROPOLOGÍA SOCIAL Y CULTURAL	-	0%	0%
	GRADO ARQUEOLOGIA	0%	0%	0%
	GRADO BELLAS ARTES	0%	25%	20%
	GRADO CONSER. Y RESTAURACIÓN DE BIENES CULTURAL	0%	0%	0%
	GRADO ESTUDIOS ÁRABES E ISLÁMICOS	0%	0%	0%
	GRADO ESTUDIOS FRANCESES	-	33,33%	33,33%
	GRADO ESTUDIOS INGLESES	0%	0%	0%
	GRADO FILOGÍA CLÁSICA	-	-	-
	GRADO FILOGÍA HISPÁNICA	-	0%	0%
	GRADO FILOSOFÍA	-	0%	0%
	GRADO GEOGRAFÍA Y GESTIÓN DEL TERRITORIO	-	-	-
	GRADO HISTORIA	0%	-	0%
	GRADO HISTORIA DEL ARTE	0%	33,33%	20%
	GRADO HISTORIA Y CC. DE LA MÚSICA	-	0%	0%
	GRADO LENGUAS MODERNAS Y SUS LITERATURAS	-	0%	0%
GRADO LITERATURAS COMPARADAS	0%	-	0%	
GRADO TRADUCCIÓN E INTERPRETACIÓN	0%	4,55%	3,57%	
	<b>TOTAL ARTE Y HUMANIDADES</b>	<b>0%</b>	<b>8,2%</b>	<b>6,25%</b>
MAGISTERIO	GRADO EDUCACIÓN INFANTIL	0%	0%	0%
	GRADO EDUCACIÓN PRIMARIA	0%	0%	0%
	<b>TOTAL MAGISTERIOS</b>	<b>0%</b>	<b>0%</b>	<b>0%</b>
	<b>TOTAL GRADOS UGR</b>	<b>12,50%</b>	<b>8,97%</b>	<b>10%</b>

#### 4.2.3 Tasa de paro registrado entre los egresados de grado

La tasa de paro registrado entre el grupo de egresados extranjeros del curso 2018-2019 es del 4,24%.

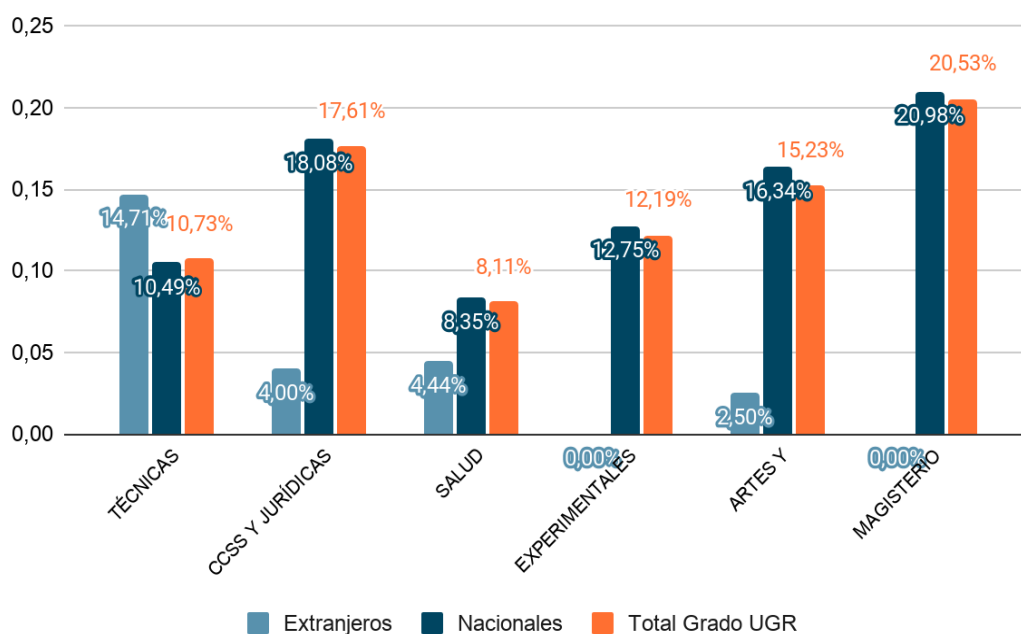
**Tabla 52. Porcentaje de paro registrado entre egresados extranjeros de grado de la UGR en el curso 2018-19**

INSCRIPCIÓN EN EL SAE COMO PARADOS (a 30/09/2020)	FRECUENCIA	PORCENTAJE
PARADOS REGISTRADOS	14	4,24%
NO REGISTRADOS COMO PARADOS	316	95,75%
<b>TOTAL GRADOS UGR</b>	<b>330</b>	<b>100%</b>

**Tabla 53. Tasa de paro registrado entre las personas egresadas de grado en la UGR en el curso 2018-19, por procedencia y por sexo**

PARO REGISTRADO (a 30/09/2020)	HOMBRES	MUJERES	TOTAL
EXTRANJEROS	4,17%	4,27%	<b>4,24%</b>
NACIONALES	14,17%	15,56%	<b>15,04%</b>
<b>TOTAL GRADOS UGR</b>	<b>13,79%</b>	<b>14,96%</b>	<b>14,53%</b>

**Gráfico 11. Porcentaje de paro registrado entre las personas egresadas de grado en la UGR del curso 2018-19, según su procedencia y área de conocimiento**



**Tabla 54. Tasa de paro registrado entre las personas egresadas extranjeras en grado en la UGR del curso 2018-19, por área de conocimiento, grado y sexo**

ÁREAS	TITULACIONES	TASA PARO REGISTRADO		
		Hombres	Mujeres	TOTAL
TÉCNICAS	GRADO ARQUITECTURA	0%	25%	20%
	GRADO EDIFICACIÓN	20%	50%	33,33%
	GRADO ING. CIVIL	0%	0%	0%
	GRADO ING. DE TECNOLOGÍAS DE TELECOMUN.	-	0%	0%
	GRADO ING. ELECTRÓNICA INDUSTRIAL	0%	-	0%
	GRADO ING. INFORMÁTICA	0%	0%	0%
	GRADO ING. INFORMÁTICA Y MATEMÁTICAS	-	-	-
	GRADO ING. QUÍMICA	0%	-	0%
<b>TOTAL TÉCNICAS</b>		<b>5,88%</b>	<b>23,53%</b>	<b>14,71%</b>
SOCIALES Y JURÍDICAS	GRADO ADE- DERECHO	0%	0%	0%
	GRADO ADE	0%	0%	0%
	GRADO CC. ACTIVIDAD FÍSICA Y DEL DEPORTE	20%	-	20%
	GRADO CC. ACTIVIDAD FÍSICA Y DEPORTE – EDUC. PRIMARIA	-	-	-
	GRADO CC. POLÍTICAS Y DE LA ADMÓN.	50%	0%	25%
	GRADO CC. POLÍTICAS Y ADMÓN-DERECHO	0%	-	0%
	GRADO COMUNICACIÓN AUDIOVISUAL	0%	0%	0%
	GRADO CRIMINOLOGÍA	-	0%	0%
	GRADO DERECHO	33,33%	0%	10%
	GRADO ECONOMÍA	0%	0%	0%
	GRADO EDUCACIÓN SOCIAL	0%	0%	0%
	GRADO FINANZAS Y CONTABILIDAD	0%	0%	0%
	GRADO GESTIÓN Y ADMINISTRACIÓN PÚBLICA	-	-	-
	GRADO INFORMACIÓN Y DOCUMENTACIÓN	0%	-	0%
	GRADO MARKETING E INVESTIG. DE MERCADOS	0%	0%	0%
	GRADO PEDAGOGÍA	-	0%	0%
	GRADO RRLL Y RRHH	0%	0%	0%
	GRADO SOCIOLOGÍA	0%	0%	0%
	GRADO TRABAJO SOCIAL	-	12,5%	10%
GRADO TURISMO	-	0%	0%	
<b>TOTAL SOCIALES Y JURÍDICAS</b>		<b>12%</b>	<b>0%</b>	<b>4%</b>
SALUD	GRADO ENFERMERÍA	-	0%	0%
	GRADO FARMACIA	0%	3,85%	2,78%
	GRADO FISIOTERAPIA	0%	-	0%
	GRADO LOGOPEDIA	-	0%	0%
	GRADO MEDICINA	0%	0%	0%
	GRADO NUTRICIÓN HUMANA Y DIETÉTICA	-	0%	0%
	GRADO ODONTOLOGÍA	-	0%	0%
	GRADO PSICOLOGÍA	0%	12,5%	11,11%
	GRADO TERAPIA OCUPACIONAL	0%	100%	50%



<b>TOTAL SALUD</b>		<b>0%</b>	<b>5,63%</b>	<b>4,44%</b>
EXPERIMENTALES	GRADO BIOLOGÍA	0%	0%	0%
	GRADO BIOQUÍMICA	0%	-	0%
	GRADO CIENCIA Y TECNOLOGÍA ALIMENTOS	0%	-	0%
	GRADO CC. AMBIENTALES	0%	0%	0%
	GRADO ESTADÍSTICA	-	0%	0%
	GRADO FÍSICA	0%	0%	0%
	GRADO GEOLOGÍA	0%	-	0%
	GRADO MATEMÁTICAS	0%	0%	0%
	GRADO ÓPTICA Y OPTOMETRÍA	0%	0%	0%
	GRADO QUÍMICA	-	0%	0%
<b>TOTAL EXPERIMENTALES</b>		<b>0%</b>	<b>0%</b>	<b>0%</b>
ARTES Y HUMANIDADES	GRADO ANTROPOLOGÍA SOCIAL Y CULTURAL	-	0%	0%
	GRADO ARQUEOLOGIA	0%	0%	0%
	GRADO BELLAS ARTES	0%	25%	20%
	GRADO CONSER. Y RESTAUR. DE BIENES CULTURAL	0%	0%	0%
	GRADO ESTUDIOS ÁRABES E ISLÁMICOS	0%	0%	0%
	GRADO ESTUDIOS FRANCESES	-	0%	0%
	GRADO ESTUDIOS INGLESES	0%	0%	0%
	GRADO FILOLOGÍA CLÁSICA	-	-	-
	GRADO FILOLOGÍA HISPÁNICA	-	0%	0%
	GRADO FILOSOFÍA	-	0%	0%
	GRADO GEOGRAFÍA Y GESTIÓN DEL TERRITORIO	-	-	-
	GRADO HISTORIA	0%	-	0%
	GRADO HISTORIA DEL ARTE	0%	0%	0%
	GRADO HISTORIA Y CC. DE LA MÚSICA	-	0%	0%
	GRADO LENGUAS MODERNAS Y SUS LITERATURAS	-	0%	0%
	GRADO LITERATURAS COMPARADAS	0%	-	0%
GRADO TRADUCCIÓN E INTERPRETACIÓN	0%	0%	0%	
<b>TOTAL ARTE Y HUMANIDADES</b>		<b>0%</b>	<b>3,28%</b>	<b>2,5%</b>
MAGISTERIO	GRADO EDUCACIÓN INFANTIL	0%	0%	0%
	GRADO EDUCACIÓN PRIMARIA	0%	0%	0%
<b>TOTAL MAGISTERIOS</b>		<b>0%</b>	<b>0%</b>	<b>0%</b>
<b>TOTAL GRADOS UGR</b>		<b>4,17%</b>	<b>4,27%</b>	<b>4,24%</b>

#### 4.2.4 Condiciones laborales del primer contrato tras el egreso en los grados

##### 4.2.4.1 Tiempo medio en la obtención del primer contrato

El tiempo medio para la obtención del primer contrato post-egreso entre los egresados extranjeros de grado de la UGR en la promoción 2018-2019 ha sido

de 118 días de promedio, algo menos de 4 meses (menos 2 días), con diferencias por sexo de 14 días, lo que supone una diferencia de 28 días de promedio menos que lo observado para el promedio general de la UGR para este curso y de 27 días menos que entre los nacionales (Tabla 55).

**Tabla 55. Tiempo medio (en días) en el registro del primer contrato entre las personas egresadas de grado de la UGR en el curso 2018-2019, según procedencia y sexo**

TIEMPO MEDIO OBTENCIÓN CONTRATO (EN DÍAS)	HOMBRES	MUJERES	TOTAL
EXTRANJEROS	86 días	110 días	118 días
NACIONALES	145 días	143 días	145 días
<b>TOTAL GRADOS UGR</b>	<b>146 días</b>	<b>142 días</b>	<b>146 días</b>

**Tabla 56. Tiempo medio (en días) en el registro del primer contrato entre las personas egresadas de grado de la UGR en el curso 2018-2019, por procedencia y área de conocimiento**

ÁREAS	Media de días hasta el primer contrato		
	EXTRANJEROS	NACIONALES	TOTAL
TÉCNICAS	127	156	155
SOCIALES Y JURÍDICAS	100	130	128
SALUD	167	146	146
EXPERIMENTALES	70	155	153
ARTE Y HUMANIDADES	114	151	158
MAGISTERIOS	131	133	133
<b>TOTAL GRADOS UGR</b>	<b>118</b>	<b>145</b>	<b>146</b>

**Tabla 57. Tiempo medio (en días) en el registro del primer contrato entre los egresados extranjeros de grado de la UGR en el curso 2018-2019, según titulación y sexo**

ÁREAS	TITULACIONES	Media de días hasta el primer contrato		
		Hombres	Mujeres	TOTAL
TÉCNICAS	GRADO ARQUITECTURA	-	1	1
	GRADO EDIFICACIÓN	183	98	155
	GRADO ING. CIVIL	-	-	-
	GRADO ING. TECNOLOGÍAS TELECOMUNICACIÓN	-	-	-
	GRADO ING. ELECTRÓNICA INDUSTRIAL	-	-	-
	GRADO ING. INFORMÁTICA	224	-	224
	GRADO ING. QUÍMICA	-	-	-
<b>TOTAL TÉCNICAS</b>		<b>204</b>	<b>50</b>	<b>127</b>
SOCIALES Y JURÍDICAS	GRADO ADE-DERECHO	147	-	147
	GRADO ADE	-	-	-

	GRADO CC ACTIVIDAD FÍSICA Y DEPORTE	113	-	113
	GRADO CC POLÍTICAS Y ADMÓN.	9	-	9
	GRADO COMUNICACIÓN AUDIOVISUAL	-	-	-
	GRADO DERECHO	-	-	-
	GRADO ECONOMÍA	-	-	-
	GRADO EDUCACIÓN SOCIAL	-	350	350
	GRADO FINANZAS Y CONTABILIDAD	-	74	74
	GRADO GESTIÓN Y ADMINISTRACIÓN PÚBLICA	-	-	-
	GRADO INFORMACIÓN Y DOCUMENTACIÓN	2	-	2
	GRADO MARKETING E INVESTIGACIÓN MERCADOS	-	-	-
	GRADO PEDAGOGÍA	-	119	119
	GRADO RRL Y RRHH	19	257	99
	GRADO SOCIOLOGÍA	-	82	82
	GRADO TRABAJO SOCIAL	-	9	9
	GRADO TURISMO	-	-	-
	<b>TOTAL SOCIALES Y JURÍDICAS</b>	<b>58</b>	<b>149</b>	<b>100</b>
SALUD	GRADO ENFERMERÍA	-	133	133
	GRADO FARMACIA	64	179	141
	GRADO FISIOTERAPIA	-	-	-
	GRADO LOGOPEDIA	-	-	-
	GRADO MEDICINA	361	-	361
	GRADO NUTRICIÓN HUMANA Y DIETÉTICA	-	-	-
	GRADO ODONTOLOGÍA	-	131	131
	GRADO PSICOLOGÍA	-	128	128
	GRADO TERAPIA OCUPACIONAL	214	5	110
	<b>TOTAL SALUD</b>	<b>213</b>	<b>115</b>	<b>168</b>
EXPERIMENTALES	GRADO BIOLOGÍA	-	-	-
	GRADO BIOQUÍMICA	-	-	-
	GRADO CIENCIA Y TECNOLOGÍA ALIMENTOS	-	-	-
	GRADO CC AMBIENTALES	-	2	2
	GRADO ESTADÍSTICA	-	-	-
	GRADO FÍSICA	77	-	77
	GRADO GEOLOGÍA	-	-	-
	GRADO MATEMÁTICAS	-	2	2
	GRADO ÓPTICA Y OPTOMETRÍA	1	294	197
	GRADO QUÍMICA	-	-	-
	<b>TOTAL EXPERIMENTALES</b>	<b>39</b>	<b>99</b>	<b>70</b>
ARTES Y HUMANIDADES	GRADO ANTROPOLOGÍA SOCIAL Y CULTURAL	-	26	26
	GRADO ARQUEOLOGIA	-	-	-
	GRADO BELLAS ARTES	1	5	3
	GRADO CONSER. Y RESTAUR. BIENES CULTURAL	-	-	-

	GRADO ESTUDIOS ÁRABES E ISLÁMICOS	-	-	-
	GRADO ESTUDIOS FRANCESES	-	-	-
	GRADO ESTUDIOS INGLESES	-	337	337
	GRADO FILOLOGÍA CLÁSICA	-	-	-
	GRADO FILOLOGÍA HISPÁNICA	-	-	-
	GRADO FILOSOFÍA	-	-	-
	GRADO GEOGRAFÍA Y GESTIÓN DEL TERRITORIO	-	-	-
	GRADO HISTORIA	-	-	-
	GRADO HISTORIA DEL ARTE	-	100	100
	GRADO HISTORIA Y CC DE LA MÚSICA	-	111	111
	GRADO LENGUAS MODERNAS Y SUS LITERATURAS	-	88	88
	GRADO LITERATURAS COMPARADAS	-	-	-
	GRADO TRADUCCIÓN E INTERPRETACIÓN	-	127	127
<b>TOTAL ARTE Y HUMANIDADES</b>		<b>1</b>	<b>114</b>	<b>114</b>
MAGISTERIO	GRADO EDUCACIÓN INFANTIL	-	131	131
	GRADO EDUCACIÓN PRIMARIA	-	-	-
<b>TOTAL MAGISTERIOS</b>		<b>-</b>	<b>131</b>	<b>131</b>
<b>TOTAL GRADOS UGR</b>		<b>86</b>	<b>110</b>	<b>118</b>

#### 4.2.4.2 Movilidad geográfica

El porcentaje de movilidad geográfica para el primer contrato post-egreso de los egresados extranjeros de grado de la UGR del curso 2018-2019 es del 66,7%, (Tabla 58). Es ligeramente superior con respecto al grupo de los nacionales en 1,5 puntos y de 1,4 puntos respecto al conjunto de la UGR.

**Tabla 58. Porcentaje de movilidad geográfica en el primer contrato post-egreso para los grados de la UGR en la promoción 2018-2019, según procedencia y sexo**

% MOVILIDAD GEOGRÁFICA	HOMBRES	MUJERES	TOTAL
EXTRANJEROS	66,67%	66,67%	66,67%
NACIONALES	66,31%	64,55%	65,19%
<b>TOTAL GRADOS UGR</b>	<b>66,32%</b>	<b>64,60%</b>	<b>65,22%</b>

**Tabla 59. Porcentaje de movilidad geográfica en el primer contrato post-egreso para los grados de la UGR de la promoción 2018-2019, según procedencia y área de conocimiento**

ÁREAS	% Movilidad		
	EXTRANJEROS	NACIONALES	TOTAL UGR
TÉCNICAS	60%	72,64%	72,33%
SOCIALES Y JURÍDICAS	75%	65,40%	65,58%
SALUD	81,25%	73,57%	73,75%

EXPERIMENTALES	66,67%	65,50%	65,53%
ARTE Y HUMANIDADES	50%	54,63%	54,39%
MAGISTERIOS	0%	54,62%	54,39%
<b>TOTAL GRADOS UGR</b>	<b>66,67%</b>	<b>65,19%</b>	<b>65,22%</b>

**Tabla 60. Porcentaje de movilidad geográfica en el primer contrato post-egreso para los egresados de grado extranjeros de la UGR en la promoción 2018-2019, según el área de conocimiento, titulación y sexo**

ÁREAS	TITULACIONES	% Movilidad		
		Hombres	Mujeres	TOTAL
TÉCNICAS	GRADO ARQUITECTURA	-	100%	100%
	GRADO EDIFICACIÓN	50%	100%	66,67%
	GRADO ING. CIVIL	-	-	-
	GRADO ING. TECNOLOGÍAS DE TELECOMUNICAC.	-	-	-
	GRADO ING. ELECTRÓNICA INDUSTRIAL	-	-	-
	GRADO ING. INFORMÁTICA	0%	-	0%
	GRADO ING. QUÍMICA	-	-	-
<b>TOTAL TÉCNICAS</b>		<b>33,33%</b>	<b>100%</b>	<b>60%</b>
SOCIALES Y JURÍDICAS	GRADO ADE-DERECHO	0%	-	0%
	GRADO ADE	-	-	-
	GRADO CC ACTIVIDAD FÍSICA Y DEPORTE	100%	-	100%
	GRADO CC POLÍTICAS Y ADMÓN.	0%	-	0%
	GRADO COMUNICACIÓN AUDIOVISUAL	-	-	-
	GRADO DERECHO	-	-	-
	GRADO ECONOMÍA	-	-	-
	GRADO EDUCACIÓN SOCIAL	-	100%	100%
	GRADO FINANZAS Y CONTABILIDAD	-	100%	100%
	GRADO GESTIÓN Y ADMINISTRACIÓN PÚBLICA	-	-	-
	GRADO INFORMACIÓN Y DOCUMENTACIÓN	100%	-	100%
	GRADO MARKETING E INVESTIGACIÓN DE MERCADOS	-	-	-
	GRADO PEDAGOGÍA	-	0%	0%
	GRADO RRL Y RRHH	100%	100%	100%
	GRADO SOCIOLOGÍA	-	66,67%	66,67%
GRADO TRABAJO SOCIAL	-	100%	100%	
GRADO TURISMO	-	-	-	
<b>TOTAL SOCIALES Y JURÍDICAS</b>		<b>75%</b>	<b>75%</b>	<b>75%</b>
SALUD	GRADO ENFERMERÍA	-	100%	100%
	GRADO FARMACIA	50%	100%	83,33%
	GRADO FISIOTERAPIA	-	-	-
	GRADO LOGOPEDIA	-	-	-
	GRADO MEDICINA	100%	-	100%
	GRADO NUTRICIÓN HUMANA Y DIETÉTICA	-	-	-
	GRADO ODONTOLOGÍA	-	50%	50%
	GRADO PSICOLOGÍA	-	100%	100%
GRADO TERAPIA OCUPACIONAL	100%	100%	100%	

<b>TOTAL SALUD</b>		<b>75%</b>	<b>83,33%</b>	<b>81,25%</b>
EXPERIMENTALES	GRADO BIOLOGÍA	-	-	-
	GRADO BIOQUÍMICA	-	-	-
	GRADO CIENCIA Y TECNOLOGÍA ALIMENTOS	-	-	-
	GRADO CC. AMBIENTALES	-	100%	100%
	GRADO ESTADÍSTICA	-	-	-
	GRADO FÍSICA	0%	-	0%
	GRADO GEOLOGÍA	-	-	-
	GRADO MATEMÁTICAS	-	0%	0%
	GRADO ÓPTICA Y OPTOMETRÍA	100%	100%	100%
	GRADO QUÍMICA	-	-	-
<b>TOTAL EXPERIMENTALES</b>		<b>50%</b>	<b>75%</b>	<b>66,67%</b>
ARTES Y HUMANIDADES	GRADO ANTROPOLOGÍA SOCIAL Y CULTURAL	-	0%	0%
	GRADO BELLAS ARTES	100%	100%	100%
	GRADO ARQUEOLOGIA	-	-	-
	GRADO CONSER. Y RESTAURACIÓN DE BIENES CULTURAL	-	-	-
	GRADO ESTUDIOS ÁRABES E ISLÁMICOS	-	-	-
	GRADO ESTUDIOS FRANCESES	-	-	-
	GRADO ESTUDIOS INGLESES	-	0%	0%
	GRADO FILOLOGÍA CLÁSICA	-	-	-
	GRADO FILOLOGÍA HISPÁNICA	-	-	-
	GRADO FILOSOFÍA	-	-	-
	GRADO GEOGRAFÍA Y GESTIÓN DEL TERRITORIO	-	-	-
	GRADO HISTORIA	-	-	-
	GRADO HISTORIA DEL ARTE	-	0%	0%
	GRADO HISTORIA Y CC. DE LA MÚSICA	-	-	-
	GRADO LENGUAS MODERNAS Y SUS LITERATURAS	-	100%	100%
	GRADO LITERATURAS COMPARADAS	-	-	-
GRADO TRADUCCIÓN E INTERPRETACIÓN	-	40%	40%	
<b>TOTAL ARTE Y HUMANIDADES</b>		<b>100%</b>	<b>45,45%</b>	<b>50%</b>
MAGISTERIO	GRADO EDUCACIÓN INFANTIL	-	0%	0%
	GRADO EDUCACIÓN PRIMARIA	-	-	-
<b>TOTAL MAGISTERIOS</b>		<b>-</b>	<b>0%</b>	<b>0%</b>
<b>TOTAL GRADOS UGR</b>		<b>66,67%</b>	<b>66,67%</b>	<b>66,67%</b>

#### 4.2.4.3 Idoneidad del primer contrato

El grado o porcentaje de sobre-cualificación de los egresados de grado extranjeros de la UGR en el primer contrato después del egreso es del 59,65% (Tabla 61), inferior en solo 1,3 puntos respecto grupo de los nacionales (60,9%) e inferior igualmente al conjunto de la UGR en 1,2 puntos.

**Tabla 61. Grado de sobre-cualificación en el primer contrato post-egreso para los grados de la UGR en la promoción 2018-2019, por procedencia y sexo**

% Sobre-cualificación	HOMBRES	MUJERES	TOTAL
EXTRANJEROS	72,22%	53,85%	59,65%
NACIONALES	65,05%	58,56%	60,92%
<b>TOTAL GRADOS UGR</b>	<b>65,18%</b>	<b>58,45</b>	<b>60,90%</b>

**Tabla 62. Grado de sobre-cualificación en el primer contrato post-egreso para los grados de la UGR en la promoción 2018-2019, según procedencia y área de conocimiento**

ÁREAS	% Sobre-cualificación		
	EXTRANJEROS	NACIONALES	TOTAL UGR
TÉCNICAS	100%	55,72%	56,80%
SOCIALES Y JURÍDICAS	100%	86,09%	86,35%
SALUD	12,5%	16,67%	16,57%
EXPERIMENTALES	16,67%	58,50%	57,28%
ARTE Y HUMANIDADES	66,67%	77,53%	76,99%
MAGISTERIOS	100%	73,98%	74,09%
<b>TOTAL GRADOS UGR</b>	<b>59,65%</b>	<b>60,92%</b>	<b>60,90%</b>

**Tabla 63. Grado de sobre-cualificación en el primer contrato post-egreso para los egresados extranjeros de la UGR en la promoción 2018-2019, por área, título y sexo**

ÁREAS	TITULACIONES	% Sobre-cualificación		
		Hombres	Mujeres	TOTAL
TÉCNICAS	GRADO ARQUITECTURA	-	100%	100%
	GRADO EDIFICACIÓN	100%	100%	100%
	GRADO ING. CIVIL	-	-	-
	GRADO ING. TECNOLOGÍAS DE TELECOMUNIC.	-	-	-
	GRADO ING. ELECTRÓNICA INDUSTRIAL	-	-	-
	GRADO ING. INFORMÁTICA	100%	-	100%
	GRADO ING. QUÍMICA	-	-	-
<b>TOTAL TÉCNICAS</b>		<b>100%</b>	<b>100%</b>	<b>100%</b>
SOCIALES Y JURÍDICAS	GRADO ADE-DERECHO	100%	-	100%
	GRADO ADE	-	-	-
	GRADO CC. ACTIVIDAD FÍSICA Y DEPORTE	100%	-	100%
	GRADO CC. POLÍTICAS Y ADMÓN.	100%	-	100%
	GRADO COMUNICACIÓN AUDIOVISUAL	-	-	-
	GRADO DERECHO	-	-	-
	GRADO ECONOMÍA	-	-	-
	GRADO EDUCACIÓN SOCIAL	-	100%	100%
GRADO FINANZAS Y CONTABILIDAD	-	100%	100%	

	GRADO GESTIÓN Y ADMINISTRACIÓN PÚBLICA	-	-	-
	GRADO INFORMACIÓN Y DOCUMENTACIÓN	100%	-	100%
	GRADO MARKETING E INVESTIGACIÓN MERCADOS	-	-	-
	GRADO PEDAGOGÍA	-	100%	100%
	GRADO RRL Y RRHH	100%	100%	100%
	GRADO SOCIOLOGÍA	-	100%	100%
	GRADO TRABAJO SOCIAL	-	100%	100%
	GRADO TURISMO	-	-	-
	<b>TOTAL SOCIALES Y JURÍDICAS</b>	<b>100%</b>	<b>100%</b>	<b>100%</b>
SALUD	GRADO ENFERMERÍA	-	0%	0%
	GRADO FARMACIA	0%	0%	0%
	GRADO FISIOTERAPIA	-	-	-
	GRADO LOGOPEDIA	-	-	-
	GRADO MEDICINA	0%	-	0%
	GRADO NUTRICIÓN HUMANA Y DIETÉTICA	-	-	-
	GRADO ODONTOLOGÍA	-	25%	25%
	GRADO PSICOLOGÍA	-	50%	50%
	GRADO TERAPIA OCUPACIONAL	0%	0%	0%
	<b>TOTAL SALUD</b>	<b>0%</b>	<b>16,67%</b>	<b>12,50%</b>
EXPERIMENTALES	GRADO BIOLOGÍA	-	-	-
	GRADO BIOQUÍMICA	-	-	-
	GRADO CIENCIA Y TECNOLOGÍA ALIMENTOS	-	-	-
	GRADO CC AMBIENTALES	-	0%	0%
	GRADO ESTADÍSTICA	-	-	-
	GRADO FÍSICA	100%	-	100%
	GRADO GEOLOGÍA	-	-	-
	GRADO MATEMÁTICAS	-	0%	0%
	GRADO ÓPTICA Y OPTOMETRÍA	0%	0%	0%
		GRADO QUÍMICA	-	-
	<b>TOTAL EXPERIMENTALES</b>	<b>50%</b>	<b>0%</b>	<b>16,67%</b>
ARTES Y HUMANIDADES	GRADO ANTROPOLOGÍA SOCIAL Y CULTURAL	-	100%	100%
	GRADO ARQUEOLOGIA	-	-	-
	GRADO BELLAS ARTES	100%	0%	50%
	GRADO CONSER. Y RESTAURACION BIENES CULTURAL	-	-	-
	GRADO ESTUDIOS ÁRABES E ISLÁMICOS	-	-	-
	GRADO ESTUDIOS FRANCESES	-	-	-
	GRADO ESTUDIOS INGLESES	-	100%	100%
	GRADO FILOLOGÍA CLÁSICA	-	-	-
	GRADO FILOLOGÍA HISPÁNICA	-	-	-
	GRADO FILOSOFÍA	-	-	-
	GRADO GEOGRAFÍA Y GESTIÓN DEL TERRITORIO	-	-	-
	GRADO HISTORIA	-	-	-
	GRADO HISTORIA DEL ARTE	-	100%	100%
	GRADO HISTORIA Y CC DE LA MÚSICA	-	-	-
	GRADO LENGUAS MODERNAS Y SUS LITERATURAS	-	50%	50%
	GRADO LITERATURAS COMPARADAS	-	-	-



	GRADO TRADUCCIÓN E INTERPRETACIÓN	-	60%	60%
<b>TOTAL ARTE Y HUMANIDADES</b>		<b>100%</b>	<b>63,64%</b>	<b>66,67%</b>
MAGISTERIO	GRADO EDUCACIÓN INFANTIL	-	100%	100%
	GRADO EDUCACIÓN PRIMARIA	-	-	-
<b>TOTAL MAGISTERIOS</b>		<b>-</b>	<b>100%</b>	<b>100%</b>
<b>TOTAL GRADOS UGR</b>		<b>72,22%</b>	<b>53,85%</b>	<b>59,65%</b>

#### 4.2.4.4 Calidad del primer contrato

La **tasa de temporalidad** en el primer contrato post-egreso para el conjunto de los egresados extranjeros de grado es del 91,2% (Tabla 64), inferior en solo una décima respecto al grupo de los nacionales y al conjunto de la UGR. Además, las mujeres extranjeras presentan mayor proporción de contratación indefinida que los varones.

**Tabla 64. Tasa de temporalidad en el primer contrato post-egreso para los grados de la UGR en la promoción 2018-2019, según procedencia y sexo**

TEMPORALIDAD	HOMBRES	MUJERES	TOTAL
EXTRANJEROS	100%	87,18%	91,23%
NACIONALES	89,23%	92,56%	91,35%
<b>TOTAL GRADOS UGR</b>	<b>89,43%</b>	<b>92,43%</b>	<b>91,34%</b>

**Tabla 65. Tasa de temporalidad en el primer contrato post-egreso para las personas egresadas de grado de la UGR en la promoción 2018-2019, según procedencia y área de conocimiento**

ÁREAS	% Temporalidad		
	EXTRANJEROS	NACIONALES	TOTAL UGR
TÉCNICAS	100%	72,14%	72,82%
SOCIALES Y JURÍDICAS	93,75%	92,87%	92,88%
SALUD	93,75%	92,49%	92,52%
EXPERIMENTALES	83,33%	87,5%	87,38%
ARTE Y HUMANIDADES	83,33%	93,83%	93,31%
MAGISTERIOS	100%	95,7%	95,72%
<b>TOTAL GRADOS UGR</b>	<b>91,23%</b>	<b>91,35%</b>	<b>91,34%</b>

**Tabla 66. Tasa de temporalidad en el primer contrato post-egreso para las personas egresadas de grado extranjeras de la UGR en la promoción 2018-2019, por área, título y sexo**

ÁREAS	TITULACIONES	% Temporalidad		
		Hombres	Mujeres	TOTAL
TÉCNICAS	GRADO ARQUITECTURA	-	100%	100%
	GRADO EDIFICACIÓN	100%	100%	100%
	GRADO ING. CIVIL	-	-	-
	GRADO ING. TECNOLOGÍAS TELECOMUNIC.	-	-	-
	GRADO ING. ELECTRÓNICA INDUSTRIAL	-	-	-
	GRADO ING. INFORMÁTICA	100%	-	100%
	GRADO ING. QUÍMICA	-	-	-
<b>TOTAL TÉCNICAS</b>		<b>100%</b>	<b>100%</b>	<b>100%</b>
SOCIALES Y JURÍDICAS	GRADO ADE-DERECHO	100%	-	100%
	GRADO ADE	-	-	-
	GRADO CC ACTIVIDAD FÍSICA Y DEPORTE	100%	-	100%
	GRADO CC POLÍTICAS Y ADMÓN.	100%	-	100%
	GRADO COMUNICACIÓN AUDIOVISUAL	-	-	-
	GRADO DERECHO	-	-	-
	GRADO ECONOMÍA	-	-	-
	GRADO EDUCACIÓN SOCIAL	-	100%	100%
	GRADO FINANZAS Y CONTABILIDAD	-	0%	0%
	GRADO GESTIÓN Y ADMINISTRACIÓN PÚBLICA	-	-	-
	GRADO INFORMACIÓN Y DOCUMENTACIÓN	100%	-	100%
	GRADO MARKETING E INVESTIGACIÓN DE MERCADOS	100%	-	100%
	GRADO PEDAGOGÍA	-	100%	100%
	GRADO RRLL Y RRHH	100%	100%	100%
	GRADO SOCIOLOGÍA	-	100%	100%
GRADO TRABAJO SOCIAL	-	100%	100%	
GRADO TURISMO	-	-	-	
<b>TOTAL SOCIALES Y JURÍDICAS</b>		<b>100%</b>	<b>87,50%</b>	<b>93,75%</b>
SALUD	GRADO ENFERMERÍA	-	100%	100%
	GRADO FARMACIA	100%	100%	100%
	GRADO FISIOTERAPIA	-	-	-
	GRADO LOGOPEDIA	-	-	-
	GRADO MEDICINA	100%	-	100%
	GRADO NUTRICIÓN HUMANA Y DIETÉTICA	-	-	-
	GRADO ODONTOLOGÍA	-	100%	100%
	GRADO PSICOLOGÍA	-	50%	50%
	GRADO TERAPIA OCUPACIONAL	100%	100%	100%
<b>TOTAL SALUD</b>		<b>100%</b>	<b>91,67%</b>	<b>93,75%</b>
EXPERIMENTALES	GRADO BIOLOGÍA	-	-	-
	GRADO BIOQUÍMICA	-	-	-
	GRADO CIENCIA Y TECNOLOGÍA ALIMENTOS	-	-	-
	GRADO CC AMBIENTALES	-	100%	100%
	GRADO ESTADÍSTICA	-	-	-
	GRADO FÍSICA	100%	-	100%

	GRADO GEOLOGÍA	-	-	-
	GRADO MATEMÁTICAS	-	100%	100%
	GRADO ÓPTICA Y OPTOMETRÍA	100%	50%	66,7%
	GRADO QUÍMICA	-	-	-
	<b>TOTAL EXPERIMENTALES</b>	<b>100%</b>	<b>75%</b>	<b>83,33%</b>
ARTES Y HUMANIDADES	GRADO ANTROPOLOGÍA SOCIAL Y CULTURAL	-	100%	100%
	GRADO ARQUEOLOGIA	-	-	-
	GRADO BELLAS ARTES	100%	100%	100%
	GRADO CONSER. Y RESTAURACIÓN BIENES CULTURAL	-	-	-
	GRADO ESTUDIOS ÁRABES E ISLÁMICOS	-	-	-
	GRADO ESTUDIOS FRANCESES	-	-	-
	GRADO ESTUDIOS INGLESES	-	100%	100%
	GRADO FILOLOGÍA CLÁSICA	-	-	-
	GRADO FILOLOGÍA HISPÁNICA	-	-	-
	GRADO FILOSOFÍA	-	-	-
	GRADO GEOGRAFÍA Y GESTIÓN DEL TERRITORIO	-	-	-
	GRADO HISTORIA	-	-	-
	GRADO HISTORIA DEL ARTE	-	100%	100%
	GRADO HISTORIA Y CC DE LA MÚSICA	-	-	-
	GRADO LENGUAS MODERNAS Y SUS LITERATURAS	-	50%	50%
GRADO LITERATURAS COMPARADAS	-	-	-	
GRADO TRADUCCIÓN E INTERPRETACIÓN	-	80%	80%	
	<b>TOTAL ARTE Y HUMANIDADES</b>	<b>100%</b>	<b>81,82%</b>	<b>83,83%</b>
MAGISTERIO	GRADO EDUCACIÓN INFANTIL	-	100%	100%
	GRADO EDUCACIÓN PRIMARIA	-	-	-
	<b>TOTAL MAGISTERIOS</b>	<b>-</b>	<b>100%</b>	<b>100%</b>
	<b>TOTAL GRADOS UGR</b>	<b>100%</b>	<b>87,18%</b>	<b>91,23%</b>

La **tasa de parcialidad** para los titulados extranjeros de grado es del 50,8%, lo que supone una diferencia de 2,5 puntos superior al grupo de los nacionales y de 2,4 respecto al conjunto total de la UGR (Tabla 67). Además, los varones del grupo de extranjeros alcanzan una contratación indefinida significativamente superior a las mujeres (el 61,1% frente al 43,6%).

**Tabla 67. Tasa de parcialidad en el primer contrato post-egreso para las personas egresadas de grado de la UGR en la promoción 2018-2019, según procedencia y sexo**

PARCIALIDAD	HOMBRES	MUJERES	AMBOS SEXOS
EXTRANJEROS	38,89%	56,41%	50,88%
NACIONALES	41,29%	52,51%	48,42%
<b>TOTAL GRADOS UGR</b>	<b>41,24%</b>	<b>52,60%</b>	<b>48,48%</b>

**Tabla 68. Tasa de parcialidad en el primer contrato post-egreso para las personas egresadas de grado de la UGR en la promoción 2014-2015, según procedencia y área de conocimiento**

ÁREAS	% Parcialidad		
	EXTRANJEROS	NACIONALES	TOTAL UGR
TÉCNICAS	40%	26,37%	26,70%
CIENCIAS SOCIALES Y JURÍDICAS	50%	48,39%	48,42%
SALUD	50%	39,79%	40,03%
EXPERIMENTALES	50%	38%	38,35%
ARTE Y HUMANIDADES	58,33%	60,35%	60,25%
MAGISTERIOS	50%	69,03%	68,95%
<b>TOTAL GRADOS UGR</b>	<b>50,88%</b>	<b>48,42%</b>	<b>48,48%</b>

Tabla 69. Tasa de parcialidad en el primer contrato post-egreso para los extranjeros de grado de la UGR durante el curso 2018-2019, según el área de conocimiento, título y sexo

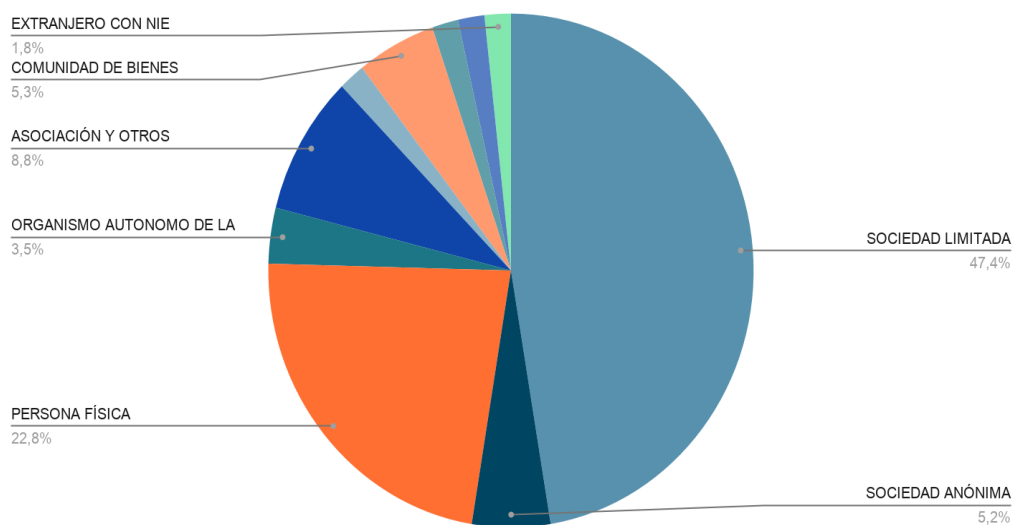
ÁREAS	TITULACIONES	% Parcialidad		
		Hombres	Mujeres	TOTAL
TÉCNICAS	GRADO ARQUITECTURA	-	0%	0%
	GRADO EDIFICACIÓN	0%	100%	33,33%
	GRADO ING. CIVIL	-	-	-
	GRADO ING. TECNOLOGÍAS DE TELECOMUNICACIÓN	-	-	-
	GRADO ING. ELECTRÓNICA INDUSTRIAL	-	-	-
	GRADO ING. INFORMÁTICA	100%	-	100%
	GRADO ING. QUÍMICA	-	-	-
<b>TOTAL TÉCNICAS</b>		<b>33,33%</b>	<b>50%</b>	<b>40%</b>
SOCIALES Y JURÍDICAS	GRADO ADE-DERECHO	0%	-	0%
	GRADO ADE	-	-	-
	GRADO CC LA ACTIVIDAD FÍSICA Y DEPORTE	66,67%	-	66,67%
	GRADO CC POLÍTICAS Y ADMÓN.	0%	-	0%
	GRADO COMUNICACIÓN AUDIOVISUAL	-	-	-
	GRADO DERECHO	-	-	-
	GRADO ECONOMÍA	-	-	-
	GRADO EDUCACIÓN SOCIAL	-	100%	100%
	GRADO FINANZAS Y CONTABILIDAD	-	0%	0%
	GRADO GESTIÓN Y ADMINISTRACIÓN PÚBLICA	-	-	-
	GRADO INFORMACIÓN Y DOCUMENTACIÓN	100%	-	100%
	GRADO MARKETING E INVESTIGACIÓN DE MERCADOS	-	-	-
	GRADO PEDAGOGÍA	-	100%	100%
	GRADO RRLL Y RRHH	0%	100%	33,33%
	GRADO SOCIOLOGÍA	-	33,33%	33,33%
GRADO TRABAJO SOCIAL	-	100%	100%	
GRADO TURISMO	-	-	-	
<b>TOTAL SOCIALES Y JURÍDICAS</b>		<b>37,5%</b>	<b>62,5%</b>	<b>50%</b>
SALUD	GRADO ENFERMERÍA	-	100%	100%
	GRADO FARMACIA	0%	25%	16,67%
	GRADO FISIOTERAPIA	-	-	-

	GRADO MEDICINA	0%	-	0%
	GRADO LOGOPEDIA	-	-	-
	GRADO NUTRICIÓN HUMANA Y DIETÉTICA	-	-	-
	GRADO ODONTOLOGÍA	-	50%	50%
	GRADO PSICOLOGÍA	-	100%	100%
	GRADO TERAPIA OCUPACIONAL	100%	100%	100%
<b>TOTAL SALUD</b>		<b>25%</b>	<b>58,33%</b>	<b>50%</b>
EXPERIMENTALES	GRADO BIOLOGÍA	-	-	-
	GRADO BIOQUÍMICA	-	-	-
	GRADO CIENCIA Y TECNOLOGÍA ALIMENTOS	-	-	-
	GRADO CC AMBIENTALES	-	100%	100%
	GRADO ESTADÍSTICA	-	-	-
	GRADO FÍSICA	100%	-	100%
	GRADO GEOLOGÍA	-	-	-
	GRADO MATEMÁTICAS	-	100%	100%
	GRADO ÓPTICA Y OPTOMETRÍA	0%	0%	0%
	GRADO QUÍMICA	-	-	-
<b>TOTAL EXPERIMENTALES</b>		<b>50%</b>	<b>50%</b>	<b>50%</b>
ARTES Y HUMANIDADES	GRADO ANTROPOLOGÍA SOCIAL Y CULTURAL	-	100%	100%
	GRADO ARQUEOLOGIA	-	-	-
	GRADO BELLAS ARTES	100%	0%	50%
	GRADO CONSERV. Y RESTAURACION BIENES CULTURAL	-	-	-
	GRADO ESTUDIOS ÁRABES E ISLÁMICOS	-	-	-
	GRADO ESTUDIOS FRANCESES	-	-	-
	GRADO ESTUDIOS INGLESES	-	0%	0%
	GRADO FILOGÍA CLÁSICA	-	-	-
	GRADO FILOGÍA HISPÁNICA	-	-	-
	GRADO FILOSOFÍA	-	-	-
	GRADO GEOGRAFÍA Y GESTIÓN DEL TERRITORIO	-	-	-
	GRADO HISTORIA	-	-	-
	GRADO HISTORIA DEL ARTE	-	100%	100%
	GRADO HISTORIA Y CC DE LA MÚSICA	-	-	-
	GRADO LENGUAS MODERNAS Y SUS LITERATURAS	-	50%	50%
	GRADO LITERATURAS COMPARADAS	-	-	-
GRADO TRADUCCIÓN E INTERPRETACIÓN	-	60%	60%	
<b>TOTAL ARTE Y HUMANIDADES</b>		<b>100%</b>	<b>54,55%</b>	<b>58,33%</b>
MAGISTERIO	GRADO EDUCACIÓN INFANTIL	-	50%	50%
	GRADO EDUCACIÓN PRIMARIA	-	-	-
<b>TOTAL MAGISTERIOS</b>		<b>-</b>	<b>50%</b>	<b>50%</b>
<b>TOTAL GRADOS UGR</b>		<b>38,89%</b>	<b>56,41%</b>	<b>50,88%</b>

**4.2.5** *Carácter de las empresas contratantes para los egresados de grado*

En cuanto a la **tipología jurídica** de las empresas contratantes en el primer empleo tras el grado de los egresados extranjeros (Gráfico 12), un 47,4% son Sociedades Limitadas. Le siguen por orden, las Personas Físicas, absorbiendo al 22,8%.

**Gráfico 12. Tipología jurídica de las empresas contratantes en el primer contrato post-egreso para los egresados de grado extranjeros del curso académico 2018-2019**

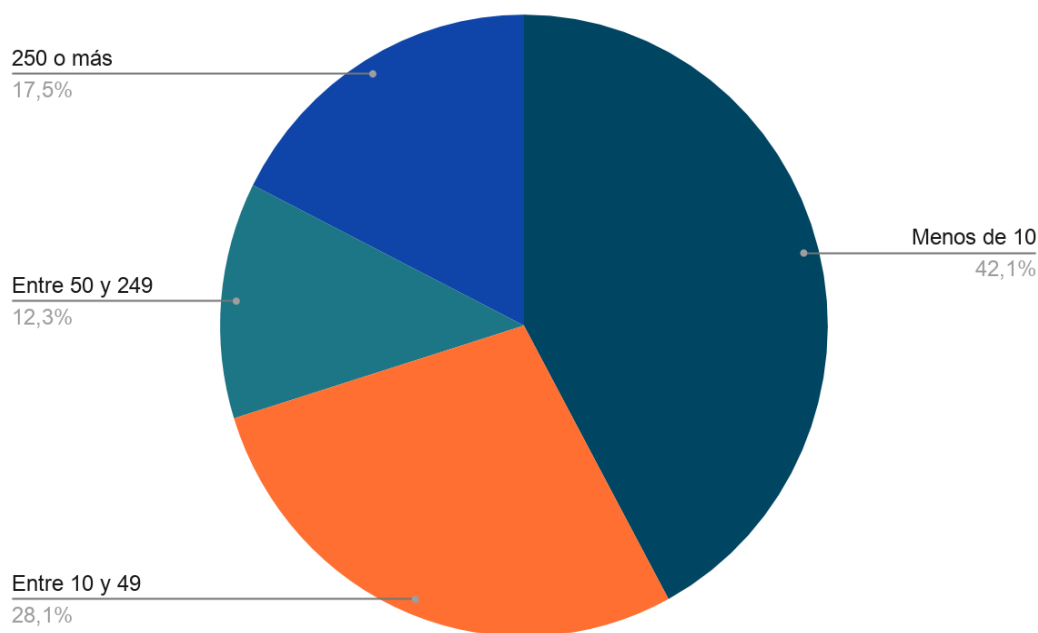


**Tabla 70. Sector de Actividad económica (CNAE) de las empresas contratantes de los egresados de grado extranjeros del curso académico 2018-2019 para el primer contrato después del egreso.**

SECCIÓN DE ACTIVIDAD ECONÓMICA	%
COMERCIO AL POR MAYOR Y AL POR MENOR	28%
EDUCACIÓN	12,2%
INFORMACIÓN Y COMUNICACIONES	5,2%
ACTIVIDADES PROFESIONALES, CIENTÍFICAS Y TÉCNICAS	7,01%
HOSTELERÍA	12,2%
ACTIVIDADES SANITARIAS Y DE SERVICIOS SOCIALES	10,5%
INDUSTRIA MANUFACTURERA	3,5%
ACTIVIDADES ADMINISTRATIVAS Y SERVICIOS AUXILIARES	3,5%
ACTIVIDADES ARTÍSTICAS, RECREATIVAS Y DE ENTRENAMIENTO	3,5%
ACTIVIDADES FINANCIERAS Y DE SEGUROS	-
AGRICULTURA, GANADERÍA, SILVICULTURA Y PESCA	3,5%
CONSTRUCCIÓN	1,7%
TRANSPORTE Y ALMACENAMIENTO	-
OTROS SERVICIOS	5,2%
ADMINISTRACIÓN PÚBLICA Y DEFENSA; SEGURIDAD SOCIAL OBLIGATORIA	1,7%

ACTIVIDADES DE LOS HOGARES COMO EMPLEADORES DE PERSONAL DOMÉSTICO	-
ACTIVIDADES INMOBILIARIAS	1,7%
SUMINISTRO DE ENERGÍA ELÉCTRICA, GAS, VAPOR Y AIRE ACONDICIONADO	-
<b>TOTAL GRADOS UGR</b>	<b>100%</b>

**Gráfico 13. Tamaño de las empresas contratantes para los egresados de grado extranjeros del curso académico 2018-2019**



### 4.3 Situación Laboral de los Egresados de Máster Oficial

#### 4.3.1 Tasa de inserción de los egresados en Máster Oficial

El 37,6% de los titulados extranjeros de máster oficial de la UGR del curso 2018-2019 se encontraban ocupados a fecha de 30 de septiembre de 2020, un año después del egreso (Tabla 71).

**Tabla 71. Situación laboral de los egresados extranjeros de Máster Oficial en la UGR durante el curso 2018-19, a 30 de septiembre de 2020**

SITUACIÓN LABORAL (a 30/09/2020)	FRECUENCIA	PORCENTAJE
TRABAJANDO	77	37,56%
DEMANDANDO EMPLEO	16	7,8%
SIN TRABAJAR NI DEMANDAR EMPLEO	111	54,15%
DESCONOCIDA	350	63,06%

**Tabla 72. Situación laboral basada en la tasa de ocupación de los egresados de Máster en la UGR durante el curso 2018-19, según procedencia y sexo, a 30 de septiembre de 2020**

OCUPADOS (A 30/09/2020)	SEXO		
	HOMBRE	MUJER	TOTAL
EXTRANJEROS	33,77%	39,84%	37,56%
NACIONALES	53,56%	54,25%	55,36%
<b>TOTAL MÁSTER OFICIAL UGR</b>	<b>52,37%</b>	<b>53,27%</b>	<b>52,34%</b>

**Tabla 73. Situación laboral basada en la tasa de ocupación de los egresados de Máster Oficial en la UGR durante el curso 2018-19, según procedencia y área de conocimiento**

ÁREAS	OCUPADOS (A 30/09/2020)		
	EXTRANJEROS	NACIONALES	TOTAL UGR
TÉCNICAS	41,67%	63,85%	62,99%
SOCIALES Y JURÍDICAS	41,56%	49,51%	49,12%
SALUD	40%	65,50%	63,11%
EXPERIMENTALES	35,29%	52,47%	51,61%
ARTE Y HUMANIDADES	28,57%	44,97%	42,89%
<b>TOTAL MÁSTER OFICIAL UGR</b>	<b>37,56%</b>	<b>53,36%</b>	<b>52,34%</b>

**Tabla 74. Situación laboral de los egresados extranjeros de Máster Oficial de la UGR en el curso 2018-2019 (a 30/09/2020), según procedencia, área de conocimiento, máster y género**

ÁREAS	TITULACIONES	TASA DE INSERCIÓN		
		HOMBRES	MUJERES	TOTAL
TÉCNICAS	M.U. CIENCIA DE DATOS E ING. DE COMPUTADORES	66,67%	-	66,67%
	M.U. DESARROLLO DEL SOFTWARE	0%	-	0%
	M.U. ESTRUCTURAS	-	-	-
	M.U. GESTIÓN Y SEGURIDAD INTEGRAL LA EDIFICACIÓN	-	-	-
	M.U. GESTIÓN Y TECNOLOGÍAS DE PROCESOS DE NEGOCIO	-	0%	0%
	M.U. HIDRÁULICA AMBIENTAL	0%	-	0%
	M.U. ING. ACÚSTICA	-	-	-
	M.U. ING. INFORMÁTICA	-	-	-
	M.U. ING. DE COMPUTADORES Y REDES	-	-	-
	M.U. PREVENCIÓN DE RIESGOS LABORALES	-	-	-
	M.U. SOFT COMPUTING Y SISTEMAS INTELIGENTES	-	-	-
	M.U. TECNOLOGÍAS MULTIMEDIA	-	-	-
	M.U. ARQUITECTURA	-	0%	0%
	M.U. REHABILITACIÓN ARQUITECTÓNICA	0%	50%	66,67%
	M.U. INGENIERÍA DE CAMINOS, CANALES Y PUERTOS	-	100%	100%
M.U. URBANISMO	-	-	-	



TOTAL TÉCNICAS		40%	42,86%	41,67%
SOCIALES Y JURÍDICAS	M.U. ABOGACÍA	0%	100%	50%
	M.U. ARTES VISUALES Y EDUCACIÓN: UN ENFOQUE CONSTRUCCIONISTA	100%	-	100%
	M.U. AUDITORÍA	-	-	-
	M.U. CIENCIAS CRIMINOLÓGICAS Y SEGURIDAD	0%	-	0%
	M.U. COOPERACIÓN AL DESARROLLO, GESTIÓN PÚBLICA Y DE LAS ONGS	50%	0%	33,33%
	M.U. CRIMINALIDAD E INTERVENCIÓN SOCIAL MENORES	-	-	-
	M.U. CULTURA DE PAZ, CONFLICTOS, EDUCACIÓN Y DERECHOS HUMANOS	0%	50%	25%
	M.U. DERECHO CONSTITUCIONAL EUROPEO	-	-	-
	M.U. DERECHO DE LOS NEGOCIOS	0%	-	0%
	M.U. DERECHO INTERNACIONAL Y RELACIONES INTERNACIONALES	-	-	-
	M.U. DERECHO SANITARIO, BIOÉTICA Y DERECHO A LA SALUD LA UNIÓN EUROPEA	-	-	-
	M.U. DIDÁCTICA DE LA MATEMÁTICA	-	-	-
	M.U. DIRECCIÓN Y GESTIÓN PÚBLICA	-	-	-
	M.U. DIVERSIDAD CULTURAL. UN ENFOQUE MULTIDISCIPLINAR Y TRANSFRONTERIZO	-	-	-
	M.U. ECONOMÍA Y ORGANIZACIÓN DE EMPRESAS	-	0%	0%
	M.U. ECONOMÍA / ECONOMICS	0%	0%	0%
	M.U. EDUCACIÓN MUSICAL: UNA PERSPECTIVA MULTIDISCIPLINAR	-	-	-
	M.U. EDUCACIÓN SOCIAL: INVESTIGACIÓN Y DESARROLLO PROFESIONAL	-	-	-
	M.U. EDUCADOR / EDUCADORA AMBIENTAL	-	-	-
	M.U. EL ANÁLISIS GEOGRÁFICO LA ORDENACIÓN DEL TERRITORIO. TECNOLOGÍAS DE LA INFORMACIÓN GEOGRÁFICA	-	-	-
	M.U. ESTUDIOS E INTERVENCIÓN SOCIAL INMIGRACIÓN, DESARROLLO Y GRUPOS VULNERABLES	-	-	-
	M.U. GERONTOLOGÍA, DEPENDENCIA Y PROTECCIÓN DE MAYORES	-	0%	0%
	M.U. INFORMACIÓN Y COMUNICACIÓN CIENTÍFICA	0%	-	0%
	M.U. INTERVENCIÓN PSICOPEDAGÓGICA	-	-	-
	M.U. INVESTIGACIÓN E INNOVACIÓN CURRÍCULUM Y FORMACIÓN	0%	0%	0%
	M.U. INVESTIGACIÓN ACTIVIDAD FÍSICA Y DEPORTE	100%	0%	50%
	M.U. MARKETING Y COMPORTAMIENTO DEL CONSUMIDOR	-	-	-
	M.U. PROBLEMAS SOCIALES. DIRECCIÓN Y GESTIÓN DE PROGRAMAS SOCIALES	-	0%	0%
	M.U. PROFESORADO DE EDUCACIÓN SECUNDARIA OBLIGATORIA Y BACHILLERATO, FORMACIÓN PROFESIONAL Y ENSEÑANZA DE IDIOMAS	38,46%	70,83%	59,46%
	M.U. ANÁLISIS Y GESTIÓN DEL TERRITORIO	50%	-	50%
	M.U. ASESORÍA LABORAL, FISCAL Y JURÍDICA DE LA EMPRESA	100%	-	100%
	M.U. NUEVOS MEDIOS INTERACTIVOS Y PERIODISMO MULTIMEDIA	0%	-	0%
	M.U. INVESTIGACIÓN, DESARROLLO SOCIAL E INTERVENCIÓN SOCIOEDUCATIVA	-	100%	100%
M.U. ALTOS ESTUDIOS INTERNACIONALES Y EUROPEOS	0%	33,33%	25%	

	M.U. PSICOLOGÍA DE LA INTERVENCIÓN SOCIAL	-	-	-
	M.U. TÉCNICAS CUANTITATIVAS GESTIÓN EMPRESARIAL	-	-	-
	M.U. ERASMUS MUNDUS ESTUDIOS DE LAS MUJERES Y DE GÉNERO	-	-	-
	M.U. ERASMUS MUNDUS FORMACIÓN DE PROFESIONALES DE LA FORMACIÓN (MUNDUSFOR)	-	-	-
<b>TOTAL SOCIALES Y JURÍDICAS</b>		<b>28,57%</b>	<b>52,38%</b>	<b>41,56%</b>
SALUD	M.U. ANTROPOLOGÍA FÍSICA Y FORENSE	0%	66,67%	40%
	M.U. ATENCIÓN FARMACÉUTICA EUROPHARMNES	0%	33,33%	25%
	M.U. AVANCES CALIDAD Y TECNOLOGÍA ALIMENTARIA	-	0%	0%
	M.U. AVANCES RADIOLOGÍA DIAGNÓSTICA Y TERAPÉUTICA Y MEDICINA FÍSICA	-	100%	100%
	M.U. BIOMEDICINA REGENERATIVA	100%	0%	50%
	M.U. CONDICIONANTES GENÉTICOS, NUTRICIONALES Y AMBIENTALES DEL CRECIMIENTO Y DESARROLLO	-	-	-
	M.U. CUIDADOS DE SALUD PARA LA PROMOCIÓN DE LA AUTONOMÍA DE LAS PERSONAS Y LA ATENCIÓN A LOS PROCESOS DEL FIN DE LA VIDA	100%	100%	100%
	M.U. CUIDADOS DE SALUD LA DISCAPACIDAD, LA DEPENDENCIA Y EL FINAL DE LA VIDA	-	-	-
	M.U. DISEÑOS DE INVESTIGACIÓN Y APLICACIONES PSICOLOGÍA Y SALUD	-	-	-
	M.U. ING. TISULAR	-	-	-
	M.U. INVESTIGACIÓN ODONTOLÓGICA	-	-	-
	M.U. INVESTIGACIÓN Y AVANCES INMUNOLOGÍA MOLECULAR Y CELULAR	50%	0%	25%
	M.U. INVESTIGACIÓN Y AVANCES MEDICINA PREVENTIVA Y SALUD PÚBLICA	-	0%	0%
	M.U. INVESTIGACIÓN, DESARROLLO, CONTROL E INNOVACIÓN DE MEDICAMENTOS	0%	75%	50%
	M.U. NEUROCIENCIA COGNITIVA Y DEL COMPORTAMIENTO	-	0%	0%
	M.U. NEUROCIENCIA Y DOLOR	0%	-	0%
	M.U. NUTRICIÓN HUMANA	100%	0%	66,67%
	M.U. ERASMUS MUNDUS EXCELENCIA SALUD PÚBLICA / EUROPUBHEALTH	-	-	-
	M.U. PSICOLOGÍA GENERAL SANITARIA	0%	66,67%	50%
	M.U. PSICOLOGÍA JURÍDICA Y FORENSE	-	25%	25%
	M.U. INVESTIGACIÓN TRASLACIONAL Y MEDICINA PERSONALIZADA	100%	0%	50%
	M.U. INVESTIGACIÓN LOGOPÉDICA EN TRASTORNOS DEGENERATIVOS Y DAÑO CEREBRAL	-	100%	100%
	M.U. TECNOLOGÍA Y CALIDAD DE LOS ALIMENTOS	-	-	-
M.U. INVESTIGACIONES Y AVANCES PSICOLOGÍA DE LA SALUD, EVALUACIÓN Y TRATAMIENTO PSICOLÓGICO	-	-	-	
M.U. PSICOLOGÍA DE LA SALUD	-	-	-	
<b>TOTAL SALUD</b>		<b>47,06%</b>	<b>36,36%</b>	<b>40%</b>
EXPERIMENTALES	M.U. BIOLOGÍA AGRARIA Y ACUICULTURA	-	100%	100%
	M.U. ANÁLISIS BIOLÓGICO Y DIAGNÓSTICO DE LABORATORIO	-	33,33%	33,33%
	M.U. AVANCES BIOLOGÍA AGRARIA Y ACUICULTURA	-	-	-

	M.U. BIOLOGÍA MOLECULAR APLICADA A EMPRESAS BIOTECNOLÓGICAS (BIOENTERPRISE)	-	-	-
	M.U. BIOTECNOLOGÍA	-	100%	100%
	M.U. CIENCIA Y TECNOLOGÍA PATRIMONIO ARQUITECTÓNICO	100%	0%	25%
	M.U. CONSERVACIÓN, GESTIÓN Y RESTAURACIÓN DE LA BIODIVERSIDAD	-	0%	0%
	M.U. ESTADÍSTICA APLICADA	-	-	-
	M.U. FÍSICA Y MATEMÁTICAS	100%	-	100%
	M.U. FÍSICA: RADIACIONES, NANOTECNOLOGÍA, PARTÍCULAS Y ASTROFÍSICA	-	-	-
	M.U. GENÉTICA Y EVOLUCIÓN	0%	0%	0%
	M.U. GEOFÍSICA Y METEOROLOGÍA	0%	0%	0%
	M.U. GEOLOGÍA APLICADA A LOS RECURSOS MINERALES Y ENERGÉTICOS (GEOREC)	0%	-	0%
	M.U. GEOLOGÍA APLICADA A LA OBRA CIVIL Y LOS RECURSOS HÍDRICOS	-	-	-
	M.U. GEOLOGÍA	-	-	-
	M.U. INVESTIGACIÓN Y AVANCES MICROBIOLOGÍA	-	100%	100%
	M.U. MATEMÁTICAS	0%	-	0%
	M.U. MÉTODOS Y TÉCNICAS AVANZADAS FÍSICA	-	-	-
	M.U. ÓPTICA Y OPTOMETRÍA AVANZADA	-	-	-
	M.U. CC Y TECNOLOGÍAS QUÍMICAS, KHEMIA	-	-	-
	M.U. QUÍMICA	-	-	-
	M.U. ERASMUS MUNDUS COLOR LA INFORMÁTICA Y LA TECNOLOGÍA DE LOS MEDIOS / ERASMUS MUNDUS IN COLOR IN INFORMATICS AND MEDIA TECHNOLOGY (CIMET)	-	-	-
	M.U. TÉCNICAS Y CC DE LA CALIDAD DEL AGUA (IDEA)	-	-	-
	<b>TOTAL EXPERIMENTALES</b>	<b>33,33%</b>	<b>36,36%</b>	<b>35,29%</b>
ARTES Y HUMANIDADES	M.U. ARQUEOLOGÍA	66,67%	33,33%	50%
	M.U. CC DE LA ANTIGÜEDAD Y EDAD MEDIA	-	-	-
	M.U. CLAVES DEL MUNDO CONTEMPORÁNEO	-	-	-
	M.U. CULTURAS ÁRABE Y HEBREA: AL-ANDALUS Y MUNDO ARABE CONTEMPORÁNEO	100%	-	100%
	M.U. CULTURAS ÁRABE Y HEBREA. PASADO Y PRESENTE	-	-	-
	M.U. DIBUJO - CREACIÓN, PRODUCCIÓN Y DIFUSIÓN	-	-	-
	M.U. ENSEÑANZA DE ESPAÑOL LENGUA EXTRANJERA: LENGUA, CULTURA Y METODOLOGÍA	0%	-	0%
	M.U. ESTUDIOS DE ASIA ORIENTAL	0%	-	0%
	M.U. ESTUDIOS LATINOAMERICANOS: CULTURA Y GESTIÓN	33,33%	0%	25%
	M.U. ESTUDIOS LITERARIOS Y TEATRALES	0%	25%	20%
	M.U. ESTUDIOS SUPERIORES DE FILOLOGÍA Y TRADICIÓN CLÁSICAS	-	-	-
	M.U. ESTUDIOS SUPERIORES DE LENGUA ESPAÑOLA	-	0%	0%
	M.U. FILOSOFÍA CONTEMPORÁNEA	0%	-	0%
	M.U. HISTORIA DEL ARTE. CONOCIMIENTO Y TUTELA DEL PATRIMONIO HISTÓRICO	-	-	-

M.U. HISTORIA: DE EUROPA A AMÉRICA. SOCIEDADES, PODERES, CULTURAS (EURAME)	0%	0%	0%
M.U. INTERPRETACIÓN DE CONFERENCIAS	-	66,67%	66,67%
M.U. LA MONARQUÍA CATÓLICA. EL SIGLO DE ORO ESPAÑOL Y LA EUROPA BARROCA	-	-	-
M.U. LINGÜÍSTICA Y LITERATURA INGLESAS	-	-	-
M.U. LÓGICA Y FILOSOFÍA DE LA CIENCIA	-	-	-
M.U. PATRIMONIO MUSICAL	-	-	-
M.U. PRODUCCIÓN E INVESTIGACIÓN ARTE	0%	0%	0%
M.U. TRADUCCIÓN PROFESIONAL	-	50%	50%
M.U. LENGUAS Y CULTURAS MODERNAS	-	22,22%	22,22%
M.U. TRADUCCIÓN E INTERPRETACIÓN	-	-	-
<b>TOTAL ARTES Y HUMANIDADES</b>	<b>28,57%</b>	<b>28,57%</b>	<b>28,57%</b>
<b>TOTAL MÁSTER OFICIAL UGR</b>	<b>33,77%</b>	<b>39,84%</b>	<b>37,56%</b>

#### 4.3.2 Tasa de demanda de empleo de los egresados en Máster Oficial

La tasa de demanda de empleo, a 30 de septiembre de 2020, entre los egresados extranjeros de máster oficial en la UGR del curso 2018-2019 es del 2,9% (Tabla 75).

**Tabla 75. Tasa de demanda de empleo de los egresados extranjeros de Máster Oficial en la UGR durante el curso 2018-2019**

SITUACIÓN LABORAL (a 30/09/2020)	FRECUENCIA	PORCENTAJE
NO DEMANDANTES DE EMPLEO	539	97,11%
DEMANDANTES DE EMPLEO	16	2,88%
<b>TOTAL MÁSTER OFICIAL UGR</b>	<b>555</b>	<b>100%</b>

**Tabla 76. Tasa de demanda de empleo de los egresados de Máster Oficial en la UGR en el curso 2018-19, según procedencia y por sexo**

TASA DE DEMANDA DE EMPLEO (A 30/09/2020)	SEXO		TOTAL
	HOMBRE	MUJER	
EXTRANJEROS	3,47%	2,55%	2,88%
NACIONALES	22,31%	25,68%	24,22%
<b>TOTAL MÁSTER OFICIAL UGR</b>	<b>19,65%</b>	<b>21,89%</b>	<b>20,91%</b>

**Tabla 77. Tasa de demanda de empleo de los egresados extranjeros de Máster Oficial en la UGR en el curso 2018-19, por sexo y área de conocimiento**

ÁREAS	DEMANDANTES (A 30/09/2020)		
	EXTRANJEROS	NACIONALES	TOTAL UGR
TÉCNICAS	2,33%	15,61%	13,95%
SOCIALES Y JURÍDICAS	2,73%	27,97%	24,85%
SALUD	4,60%	18,90%	16,75%
EXPERIMENTALES	5,45%	22,49%	20,05%
ARTE Y HUMANIDADES	1,33%	24%	17,20%
<b>TOTAL MÁSTER OFICIAL UGR</b>	<b>2,88%</b>	<b>24,22%</b>	<b>20,91%</b>

**Tabla 78. Tasa de demanda de empleo entre los egresados extranjeros de máster oficial de la UGR en el curso 2018-2019, según área, máster oficial y sexo**

ÁREAS	TITULACIONES	DEMANDA DE EMPLEO (A 30/09/2020)		
		HOMBRES	MUJERES	TOTAL
TÉCNICAS	M.U. CIENCIA DE DATOS E ING. DE COMPUTADORES	0%	0%	0%
	M.U. DESARROLLO DEL SOFTWARE	0%	0%	0%
	M.U. ESTRUCTURAS	-	-	-
	M.U. GESTIÓN Y SEGURIDAD INTEGRAL EN LA EDIFICACIÓN	-	-	-
	M.U. GESTIÓN Y TECNOLOGÍAS DE PROCESOS DE NEGOCIO	0%	0%	0%
	M.U. HIDRÁULICA AMBIENTAL	0%	-	0%
	M.U. ING. ACÚSTICA	-	-	-
	M.U. ING. INFORMÁTICA	0%	-	0%
	M.U. ING. DE COMPUTADORES Y REDES	-	-	-
	M.U. PREVENCIÓN DE RIESGOS LABORALES	0%	-	0%
	M.U. SOFT COMPUTING Y SISTEMAS INTELIGENTES	-	-	-
	M.U. INGENIERÍA DE CAMINOS, CANALES Y PUERTOS	0%	0%	0%
	M.U. ARQUITECTURA	-	0%	0%
	M.U. REHABILITACIÓN ARQUITECTÓNICA	50%	0%	14,29%
	M.U. TECNOLOGÍAS MULTIMEDIA	-	-	-
M.U. URBANISMO	-	-	-	
<b>TOTAL TÉCNICAS</b>		<b>3,85%</b>	<b>0%</b>	<b>2,33%</b>
SOCIALES Y JURÍDICAS	M.U. ABOGACÍA	0%	0%	0%
	M.U. ARTES VISUALES Y EDUCACIÓN: UN ENFOQUE CONSTRUCCIONISTA	0%	0%	0%
	M.U. AUDITORÍA	0%	0%	0%
	M.U. CIENCIAS CRIMINOLOGICAS Y SEGURIDAD	0%	0%	0%
	M.U. COOPERACIÓN AL DESARROLLO, GESTIÓN PÚBLICA Y DE LAS ONGS	0%	0%	0%
	M.U. CRIMINALIDAD E INTERVENCIÓN SOCIAL MENORES	-	0%	0%
	M.U. CULTURA DE PAZ, CONFLICTOS, EDUCACIÓN Y DERECHOS HUMANOS	0%	0%	0%

	M.U. DERECHO CONSTITUCIONAL EUROPEO	-	-	-
	M.U. DERECHO DE LOS NEGOCIOS	0%	0%	0%
	M.U. DERECHO INTERNACIONAL Y RELACIONES INTERNACIONALES	-	-	-
	M.U. DERECHO SANITARIO, BIOÉTICA Y DERECHO A LA SALUD LA UNIÓN EUROPEA	-	-	-
	M.U. DIDÁCTICA DE LA MATEMÁTICA	0%	0%	0%
	M.U. DIRECCIÓN Y GESTIÓN PÚBLICA	0%	0%	0%
	M.U. DIVERSIDAD CULTURAL. UN ENFOQUE MULTIDISCIPLINAR Y TRANSFRONTERIZO	0%	-	0%
	M.U. ECONOMÍA Y ORGANIZACIÓN DE EMPRESAS	-	0%	0%
	M.U. ECONOMÍA / ECONOMICS	0%	0%	0%
	M.U. EDUCACIÓN MUSICAL: UNA PERSPECTIVA MULTIDISCIPLINAR	-	0%	0%
	M.U. EDUCACIÓN SOCIAL: INVESTIGACIÓN Y DESARROLLO PROFESIONAL	-	-	-
	M.U. EDUCADOR / EDUCADORA AMBIENTAL	-	-	-
	M.U. EL ANÁLISIS GEOGRÁFICO LA ORDENACIÓN DEL TERRITORIO. TECNOLOGÍAS DE LA INFORMACIÓN GEOGRÁFICA	-	-	-
	M.U. ESTUDIOS E INTERVENCIÓN SOCIAL INMIGRACIÓN, DESARROLLO Y GRUPOS VULNERABLES	-	-	-
	M.U. INFORMACIÓN Y COMUNICACIÓN CIENTÍFICA	0%	0%	0%
	M.U. INTERVENCIÓN PSICOPEDAGÓGICA	-	0%	0%
	M.U. INVESTIGACIÓN E INNOVACIÓN CURRÍCULUM Y FORMACIÓN	0%	0%	0%
	M.U. INVESTIGACIÓN ACTIVIDAD FÍSICA Y DEPORTE	0%	25%	11,11%
	M.U. MARKETING Y COMPORTAMIENTO DEL CONSUMIDOR	0%	0%	0%
	M.U. PROBLEMAS SOCIALES. DIRECCIÓN Y GESTIÓN DE PROGRAMAS SOCIALES	0%	0%	0%
	M.U. PROFESORADO DE EDUCACIÓN SECUNDARIA OBLIGATORIA Y BACHILLERATO, FORMACIÓN PROFESIONAL Y ENSEÑANZA DE IDIOMAS	16,67%	5,26%	8,93%
	M.U. PSICOLOGÍA DE LA INTERVENCIÓN SOCIAL	-	0%	0%
	M.U. TÉCNICAS CUANTITATIVAS GESTIÓN EMPRESARIAL	-	-	-
	M.U. ERASMUS MUNDUS ESTUDIOS DE LAS MUJERES Y DE GÉNERO	-	0%	0%
	M.U. GERONTOLOGÍA, DEPENDENCIA Y PROTECCIÓN DE LOS MAYORES	0%	0%	0%
	M.U. ERASMUS MUNDUS FORMACIÓN DE PROFESIONALES DE LA FORMACIÓN (MUNDUSFOR)	-	-	-
	<b>TOTAL SOCIALES Y JURÍDICAS</b>	<b>3,61%</b>	<b>2,19%</b>	<b>2,73%</b>
SALUD	M.U. ANTROPOLOGÍA FÍSICA Y FORENSE	33,33%	0%	9,09%
	M.U. ATENCIÓN FARMACÉUTICA EUROPHARMNES	0%	0%	0%
	M.U. AVANCES CALIDAD Y TECNOLOGÍA ALIMENTARIA	0%	0%	0%
	M.U. AVANCES RADIOLOGÍA DIAGNÓSTICA Y TERAPÉUTICA Y MEDICINA FÍSICA	0%	0%	0%
	M.U. BIOMEDICINA REGENERATIVA	0%	0%	0%
	M.U. CONDICIONANTES GENÉTICOS, NUTRICIONALES Y AMBIENTALES DEL CRECIMIENTO Y DESARROLLO	-	0%	0%
	M.U. CUIDADOS DE SALUD PARA LA PROMOCIÓN DE LA AUTONOMÍA DE LAS PERSONAS Y LA ATENCIÓN A LOS PROCESOS DEL FIN DE LA VIDA	0%	0%	0%
	M.U. CUIDADOS DE SALUD LA DISCAPACIDAD, LA DEPENDENCIA Y EL FINAL DE LA VIDA	-	-	-

	M.U. DISEÑOS DE INVESTIGACIÓN Y APLICACIONES PSICOLOGÍA Y SALUD	-	-	-
	M.U. ING. TISULAR	-	-	-
	M.U. INVESTIGACIÓN ODONTOLÓGICA	-	-	-
	M.U. INVESTIGACIÓN Y AVANCES INMUNOLOGÍA MOLECULAR Y CELULAR	0%	0%	0%
	M.U. INVESTIGACIÓN Y AVANCES MEDICINA PREVENTIVA Y SALUD PÚBLICA	-	0%	0%
	M.U. INVESTIGACIÓN, DESARROLLO, CONTROL E INNOVACIÓN DE MEDICAMENTOS	0%	0%	0%
	M.U. NEUROCIENCIA COGNITIVA Y DEL COMPORTAMIENTO	0%	0%	0%
	M.U. NEUROCIENCIA Y DOLOR	0%	-	0%
	M.U. NUTRICIÓN HUMANA	0%	0%	0%
	M.U. ERASMUS MUNDUS EXCELENCIA SALUD PÚBLICA / EUROPUBHEALTH	-	0%	0%
	M.U. INVESTIGACIONES Y AVANCES PSICOLOGÍA DE LA SALUD, EVALUACIÓN Y TRATAMIENTO PSICOLÓGICO	-	-	-
	M.U. PSICOLOGÍA GENERAL SANITARIA	100%	33,33%	50%
	M.U. CIENCIAS ODONTOLÓGICAS	0%	50%	25%
	M.U. PSICOLOGÍA DE LA SALUD	-	-	-
	<b>TOTAL SALUD</b>	<b>6,9%</b>	<b>3,45%</b>	<b>4,60%</b>
EXPERIMENTALES	M.U. BIOLOGÍA AGRARIA Y ACUICULTURA	-	0%	0%
	M.U. ANÁLISIS BIOLÓGICO Y DIAGNÓSTICO DE LABORATORIO	-	25%	25%
	M.U. AVANCES BIOLOGÍA AGRARIA Y ACUICULTURA	-	-	-
	M.U. BIOLOGÍA MOLECULAR APLICADA A EMPRESAS BIOTECNOLÓGICAS (BIOENTERPRISE)	-	0%	0%
	M.U. BIOTECNOLOGÍA	0%	0%	0%
	M.U. CIENCIA Y TECNOLOGÍA PATRIMONIO ARQUITECTÓNICO	0%	0%	0%
	M.U. CONSERVACIÓN, GESTIÓN Y RESTAURACIÓN DE LA BIODIVERSIDAD	0%	100%	100%
	M.U. ESTADÍSTICA APLICADA	0%	0%	0%
	M.U. FÍSICA Y MATEMÁTICAS	0%	0%	0%
	M.U. FÍSICA: RADIACIONES, NANOTECNOLOGÍA, PARTÍCULAS Y ASTROFÍSICA	-	-	-
	M.U. GENÉTICA Y EVOLUCIÓN	0%	-	0%
	M.U. GEOFÍSICA Y METEOROLOGÍA	0%	0%	0%
	M.U. GEOLOGÍA APLICADA A LOS RECURSOS MINERALES Y ENERGÉTICOS (GEOREC)	-	-	-
	M.U. GEOLOGÍA APLICADA A LA OBRA CIVIL Y LOS RECURSOS HÍDRICOS	0%	-	0%
	M.U. GEOLOGÍA	-	-	-
	M.U. INVESTIGACIÓN Y AVANCES MICROBIOLOGÍA	-	0%	0%
	M.U. MATEMÁTICAS	100%	0%	50%
	M.U. MÉTODOS Y TÉCNICAS AVANZADAS FÍSICA	-	-	-
	M.U. ÓPTICA Y OPTOMETRÍA AVANZADA	-	-	-
	M.U. CIENCIAS Y TECNOLOGÍAS QUÍMICAS, KHEMIA	-	-	-
	M.U. QUÍMICA	-	-	-
	M.U. ERASMUS MUNDUS COLOR LA INFORMÁTICA Y LA TECNOLOGÍA DE LOS MEDIOS / ERASMUS MUNDUS IN COLOR IN INFORMATICS AND MEDIA TECHNOLOGY (CIMET)	-	-	-
	M.U. TÉCNICAS Y CIENCIAS DE LA CALIDAD DEL AGUA (IDEA)	0%	-	0%

<b>TOTAL EXPERIMENTALES</b>		<b>4,17%</b>	<b>6,45%</b>	<b>5,45%</b>
ARTES Y HUMANIDADES	M.U. ARQUEOLOGÍA	0%	0%	0%
	M.U. CIENCIAS DE LA ANTIGÜEDAD Y EDAD MEDIA	-	-	-
	M.U. CLAVES DEL MUNDO CONTEMPORÁNEO	-	-	-
	M.U. CULTURAS ARABE Y HEBREA: AL-ANDALUS Y MUNDO ARABE CONTEMPORÁNEO	0%	0%	0%
	M.U. CULTURAS ÁRABE Y HEBREA. PASADO Y PRESENTE	-	-	-
	M.U. DIBUJO- ILUSTRACIÓN, CÓMIC Y CREACIÓN AUDIOVISUAL	0%	12,50%	9,09%
	M.U. ENSEÑANZA DE ESPAÑOL LENGUA EXTRANJERA: LENGUA, CULTURA Y METODOLOGÍA	0%	0%	0%
	M.U. ESTUDIOS DE ASIA ORIENTAL	0%	-	0%
	M.U. ESTUDIOS LATINOAMERICANOS: CULTURA Y GESTIÓN	0%	0%	0%
	M.U. ESTUDIOS LITERARIOS Y TEATRALES	0%	0%	0%
	M.U. ESTUDIOS SUPERIORES DE FILOLOGÍA Y TRADICIÓN CLÁSICAS	-	-	-
	M.U. ESTUDIOS SUPERIORES DE LENGUA ESPAÑOLA	0%	0%	0%
	M.U. FILOSOFÍA CONTEMPORÁNEA	-	0%	0%
	M.U. HISTORIA DEL ARTE. CONOCIMIENTO Y TUTELA DEL PATRIMONIO HISTÓRICO	0%	0%	0%
	M.U. HISTORIA: DE EUROPA A AMÉRICA. SOCIEDADES, PODERES, CULTURAS (EURAME)	-	-	-
	M.U. INTERPRETACIÓN DE CONFERENCIAS	-	-	-
	M.U. LA MONARQUÍA CATÓLICA. EL SIGLO DE ORO ESPAÑOL Y LA EUROPA BARROCA	-	-	-
	M.U. LINGÜÍSTICA Y LITERATURA INGLESAS	-	-	-
	M.U. LÓGICA Y FILOSOFÍA DE LA CIENCIA	-	-	-
	M.U. PATRIMONIO MUSICAL	-	-	-
M.U. PRODUCCIÓN E INVESTIGACIÓN ARTE	0%	0%	0%	
M.U. TRADUCCIÓN PROFESIONAL	-	10%	7,69%	
M.U. TRADUCCIÓN E INTERPRETACIÓN	-	-	-	
<b>TOTAL ARTES Y HUMANIDADES</b>		<b>0%</b>	<b>1,82%</b>	<b>1,33%</b>
<b>TOTAL MÁSTER OFICIAL UGR</b>		<b>3,47%</b>	<b>2,55%</b>	<b>2,88%</b>

#### 4.3.3 Tasa de paro registrado de los egresados de Máster Oficial

La tasa de paro registrado entre los egresados extranjeros de máster oficial del curso 2018-2019 es del 1,4% (Tabla 79).

**Tabla 79. Porcentaje de paro registrado, a 30 de septiembre de 2020, entre las personas egresadas en Máster Oficial de procedencia extranjera de la UGR en el curso 2018-2019**

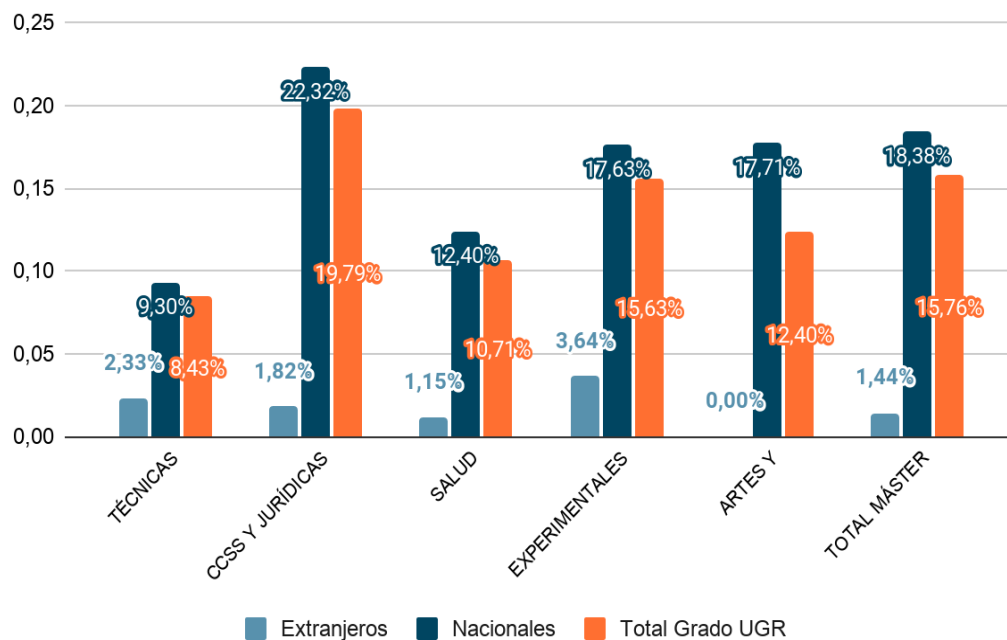
<b>INSCRIPCIÓN EN EL SAE COMO PARADOS (a 30/09/2020)</b>	<b>FRECUENCIA</b>	<b>PORCENTAJE</b>
PARADOS REGISTRADOS	8	1,44%
NO REGISTRADOS COMO PARADOS	547	98,55%
<b>TOTAL MÁSTER OFICIAL UGR</b>	<b>555</b>	<b>100%</b>



**Tabla 80. Tasa de paro registrado, a 30 de septiembre de 2020, entre las personas egresadas de Máster Oficial en la UGR en el curso 2018-2019, según procedencia y sexo**

PORCENTAJE DE PARO REGISTRADO (A 30/09/2020)	SEXO		TOTAL
	HOMBRE	MUJER	
EXTRANJEROS	2,97%	0,57%	1,44%
NACIONALES	18,00%	18,69%	18,38%
<b>TOTAL MÁSTER OFICIAL UGR</b>	<b>15,87%</b>	<b>15,72%</b>	<b>15,76%</b>

**Gráfico 14. Porcentaje de paro registrado entre las personas egresadas en Máster Oficial en la UGR durante el curso 2018-2019, según procedencia y área de enseñanza**



**Tabla 81. Tasa de paro registrado) entre los egresados extranjeros en máster oficial en la UGR en el curso 2018-2019, por área, máster oficial y sexo**

ÁREAS	TITULACIONES	TASA DE PARO (A 30/09/2020)		
		HOMBRES	MUJERES	TOTAL
TÉCNICAS	M.U. CIENCIA DE DATOS E ING. DE COMPUTADORES	0%	0%	0%
	M.U. DESARROLLO DEL SOFTWARE	0%	0%	0%
	M.U. ESTRUCTURAS	-	-	-
	M.U. GESTIÓN Y SEGURIDAD INTEGRAL LA EDIFICACIÓN	-	-	-
	M.U. GESTIÓN Y TECNOLOGÍAS DE PROCESOS DE NEGOCIO	0%	0%	0%
	M.U. HIDRÁULICA AMBIENTAL	0%	-	0%
	M.U. ING. ACÚSTICA	-	-	-

	M.U. ING. INFORMÁTICA	0%	-	0%
	M.U. ING. DE COMPUTADORES Y REDES	-	-	-
	M.U. PREVENCIÓN DE RIESGOS LABORALES	0%	-	0%
	M.U. SOFT COMPUTING Y SISTEMAS INTELIGENTES	-	-	-
	M.U. REHABILITACIÓN ARQUITECTONICA	50%	0%	14,29%
	M.U. INGENIERÍA DE CAMINOS, CANALES Y PUERTOS	0%	0%	0%
	M.U. TECNOLOGÍAS MULTIMEDIA	-	-	-
	M.U. URBANISMO	-	-	-
	<b>TOTAL TÉCNICAS</b>	<b>3,85%</b>	<b>0%</b>	<b>2,33%</b>
SOCIALES Y JURÍDICAS	M.U. ABOGACÍA	0%	0%	0%
	M.U. ARTES VISUALES Y EDUCACIÓN: UN ENFOQUE CONSTRUCCIONISTA	0%	0%	0%
	M.U. AUDITORÍA	0%	0%	0%
	M.U. COOPERACIÓN AL DESARROLLO, GESTIÓN PÚBLICA Y DE LAS ONGS	0%	0%	0%
	M.U. CRIMINALIDAD E INTERVENCIÓN SOCIAL MENORES	-	0%	0%
	M.U. CULTURA DE PAZ, CONFLICTOS, EDUCACIÓN Y DERECHOS HUMANOS	0%	0%	0%
	M.U. DERECHO CONSTITUCIONAL EUROPEO	-	-	-
	M.U. DERECHO DE LOS NEGOCIOS	0%	0%	0%
	M.U. DERECHO INTERNACIONAL Y RELACIONES INTERNACIONALES	-	-	-
	M.U. DERECHO SANITARIO, BIOÉTICA Y DERECHO A LA SALUD LA UNIÓN EUROPEA	-	-	-
	M.U. DIDÁCTICA DE LA MATEMÁTICA	0%	0%	0%
	M.U. DIRECCIÓN Y GESTIÓN PÚBLICA	0%	0%	0%
	M.U. DIVERSIDAD CULTURAL. UN ENFOQUE MULTIDISCIPLINAR Y TRANSFRONTERIZO	0%	0%	0%
	M.U. ECONOMÍA Y ORGANIZACIÓN DE EMPRESAS	-	0%	0%
	M.U. ECONOMÍA / ECONOMICS	0%	0%	0%
	M.U. EDUCACIÓN MUSICAL: UNA PERSPECTIVA MULTIDISCIPLINAR	-	0%	0%
	M.U. EDUCACIÓN SOCIAL: INVESTIGACIÓN Y DESARROLLO PROFESIONAL	-	-	-
	M.U. EDUCADOR / EDUCADORA AMBIENTAL	-	-	-
	M.U. EL ANÁLISIS GEOGRÁFICO LA ORDENACIÓN DEL TERRITORIO. TECNOLOGÍAS DE LA INFORMACIÓN GEOGRÁFICA	-	-	-
	M.U. ESTUDIOS E INTERVENCIÓN SOCIAL INMIGRACIÓN, DESARROLLO Y GRUPOS VULNERABLES	-	-	-
	M.U. INFORMACIÓN Y COMUNICACIÓN CIENTÍFICA	0%	0%	0%
	M.U. INTERVENCIÓN PSICOPEDAGÓGICA	-	0%	0%
	M.U. INVESTIGACIÓN E INNOVACIÓN CURRÍCULUM Y FORMACIÓN	0%	0%	0%
	M.U. INVESTIGACIÓN ACTIVIDAD FÍSICA Y DEPORTE	0%	0%	0%
	M.U. MARKETING Y COMPORTAMIENTO DEL CONSUMIDOR	0%	0%	0%
	M.U. PROBLEMAS SOCIALES. DIRECCIÓN Y GESTIÓN DE PROGRAMAS SOCIALES	0%	0%	0%
M.U. PROFESORADO DE EDUCACIÓN SECUNDARIA OBLIGATORIA Y BACHILLERATO, FORMACIÓN PROFESIONAL Y ENSEÑANZA DE IDIOMAS	16,67%	2,63%	7,14%	

	M.U. PSICOLOGÍA DE LA INTERVENCIÓN SOCIAL	-	0%	0%
	M.U. TÉCNICAS CUANTITATIVAS GESTIÓN EMPRESARIAL	-	-	-
	M.U. ERASMUS MUNDUS ESTUDIOS DE LAS MUJERES Y DE GÉNERO	-	0%	0%
	M.U. GERONTOLOGÍA, DEPENDENCIA Y PROTECCIÓN DE LOS MAYORES	0%	0%	0%
	M.U. ERASMUS MUNDUS FORMACIÓN DE PROFESIONALES DE LA FORMACIÓN (MUNDUSFOR)	-	-	-
	<b>TOTAL SOCIALES Y JURÍDICAS</b>	<b>3,61%</b>	<b>0,73%</b>	<b>1,82%</b>
SALUD	M.U. ANTROPOLOGÍA FÍSICA Y FORENSE	0%	0%	0%
	M.U. ATENCIÓN FARMACÉUTICA EUROPHARMNES	0%	0%	0%
	M.U. AVANCES CALIDAD Y TECNOLOGÍA ALIMENTARIA	0%	0%	0%
	M.U. AVANCES RADIOLOGÍA DIAGNÓSTICA Y TERAPÉUTICA Y MEDICINA FÍSICA	0%	0%	0%
	M.U. BIOMEDICINA REGENERATIVA	0%	0%	0%
	M.U. CONDICIONANTES GENÉTICOS, NUTRICIONALES Y AMBIENTALES DEL CRECIMIENTO Y DESARROLLO	-	0%	0%
	M.U. CUIDADOS DE SALUD PARA LA PROMOCIÓN DE LA AUTONOMÍA DE LAS PERSONAS Y LA ATENCIÓN A LOS PROCESOS DEL FIN DE LA VIDA	0%	0%	0%
	M.U. CUIDADOS DE SALUD LA DISCAPACIDAD, LA DEPENDENCIA Y EL FINAL DE LA VIDA	-	-	-
	M.U. DISEÑOS DE INVESTIGACIÓN Y APLICACIONES PSICOLOGÍA Y SALUD	-	-	-
	M.U. ING. TISULAR	-	-	-
	M.U. INVESTIGACIÓN ODONTOLÓGICA	-	-	-
	M.U. INVESTIGACIÓN Y AVANCES INMUNOLOGÍA MOLECULAR Y CELULAR	0%	0%	0%
	M.U. INVESTIGACIÓN Y AVANCES MEDICINA PREVENTIVA Y SALUD PÚBLICA	-	0%	0%
	M.U. INVESTIGACIÓN, DESARROLLO, CONTROL E INNOVACIÓN DE MEDICAMENTOS	0%	0%	0%
	M.U. NEUROCIENCIA COGNITIVA Y DEL COMPORTAMIENTO	0%	0%	0%
	M.U. NEUROCIENCIA Y DOLOR	0%	-	0%
	M.U. NUTRICIÓN HUMANA	0%	0%	0%
	M.U. ERASMUS MUNDUS EXCELENCIA SALUD PÚBLICA / EUROPUBHEALTH	-	-	-
	M.U. INVESTIGACIONES Y AVANCES PSICOLOGÍA DE LA SALUD, EVALUACIÓN Y TRATAMIENTO PSICOLÓGICO	-	-	-
	M.U. PSICOLOGÍA GENERAL SANITARIA	100%	0%	25%
M.U. PSICOLOGÍA DE LA SALUD	-	-	-	
	<b>TOTAL SALUD</b>	<b>3,45%</b>	<b>0%</b>	<b>1,15%</b>
EXPERIMENTALES	M.U. BIOLOGÍA AGRARIA Y ACUICULTURA	-	-	-
	M.U. ANÁLISIS BIOLÓGICO Y DIAGNÓSTICO DE LABORATORIO	-	25%	25%
	M.U. AVANCES BIOLOGÍA AGRARIA Y ACUICULTURA	-	-	-
	M.U. BIOLOGÍA MOLECULAR APLICADA A EMPRESAS BIOTECNOLÓGICAS (BIOENTERPRISE)	0%	0%	0%
	M.U. BIOTECNOLOGÍA	0%	0%	0%
	M.U. CIENCIA Y TECNOLOGÍA PATRIMONIO ARQUITECTÓNICO	0%	0%	0%

	M.U. CONSERVACIÓN, GESTIÓN Y RESTAURACIÓN DE LA BIODIVERSIDAD	0%	-	-
	M.U. ESTADÍSTICA APLICADA	0%	0%	0%
	M.U. FÍSICA Y MATEMÁTICAS	0%	-	0%
	M.U. FÍSICA: RADIACIONES, NANOTECNOLOGÍA, PARTÍCULAS Y ASTROFÍSICA	0%	-	0%
	M.U. GENÉTICA Y EVOLUCIÓN	0%	0%	0%
	M.U. GEOFÍSICA Y METEOROLOGÍA	0%	-	0%
	M.U. GEOLOGÍA APLICADA A LOS RECURSOS MINERALES Y ENERGÉTICOS (GEOREC)	-	-	-
	M.U. GEOLOGÍA APLICADA A LA OBRA CIVIL Y LOS RECURSOS HÍDRICOS	0%	-	0%
	M.U. GEOLOGÍA	-	-	-
	M.U. INVESTIGACIÓN Y AVANCES MICROBIOLOGÍA	0%	0%	0%
	M.U. MATEMÁTICAS	100%	0%	50%
	M.U. MÉTODOS Y TÉCNICAS AVANZADAS FÍSICA	-	0%	0%
	M.U. ÓPTICA Y OPTOMETRÍA AVANZADA	-	0%	0%
	M.U. CC Y TECNOLOGÍAS QUÍMICAS, KHEMIA	-	-	-
	M.U. QUÍMICA	-	-	-
	M.U. ERASMUS MUNDUS COLOR LA INFORMÁTICA Y LA TECNOLOGÍA DE LOS MEDIOS / ERASMUS MUNDUS IN COLOR IN INFORMATICS AND MEDIA TECHNOLOGY (CIMET)	-	-	-
	M.U. TÉCNICAS Y CC DE LA CALIDAD DEL AGUA (IDEA)	0%	0%	0%
	<b>TOTAL EXPERIMENTALES</b>	<b>4,17%</b>	<b>3,23%</b>	<b>3,64%</b>
ARTES Y HUMANIDADES	M.U. ARQUEOLOGÍA	0%	-	0%
	M.U. CC DE LA ANTIGÜEDAD Y EDAD MEDIA	-	-	-
	M.U. CLAVES DEL MUNDO CONTEMPORÁNEO	-	-	-
	M.U. CULTURAS ÁRABE Y HEBREA. PASADO Y PRESENTE	0%	0%	0%
	M.U. DIBUJO - CREACIÓN, PRODUCCIÓN Y DIFUSIÓN	-	0%	0%
	M.U. ENSEÑANZA DE ESPAÑOL LENGUA EXTRANJERA: LENGUA, CULTURA Y METODOLOGÍA	0%	0%	0%
	M.U. ESTUDIOS DE ASIA ORIENTAL	0%	-	0%
	M.U. ESTUDIOS LATINOAMERICANOS: CULTURA Y GESTIÓN	0%	0%	0%
	M.U. ESTUDIOS LITERARIOS Y TEATRALES	0%	0%	50%
	M.U. ESTUDIOS SUPERIORES DE FILOLOGÍA Y TRADICIÓN CLÁSICAS	-	0%	0%
	M.U. ESTUDIOS SUPERIORES DE LENGUA ESPAÑOLA	0%	0%	0%
	M.U. FILOSOFÍA CONTEMPORÁNEA	-	0%	0%
	M.U. HISTORIA DEL ARTE. CONOCIMIENTO Y TUTELA DEL PATRIMONIO HISTÓRICO	0%	0%	0%
	M.U. HISTORIA: DE EUROPA A AMÉRICA. SOCIEDADES, PODERES, CULTURAS (EURAME)	-	-	-
	M.U. INTERPRETACIÓN DE CONFERENCIAS	-	-	-
	M.U. LA MONARQUÍA CATÓLICA. EL SIGLO DE ORO ESPAÑOL Y LA EUROPA BARROCA	-	-	-
	M.U. LINGÜÍSTICA Y LITERATURA INGLESAS	-	-	-
M.U. LÓGICA Y FILOSOFÍA DE LA CIENCIA	-	-	-	

M.U. PATRIMONIO MUSICAL	-	-	-
M.U. PRODUCCIÓN E INVESTIGACIÓN EN ARTE	0%	0%	0%
M.U. TRADUCCIÓN PROFESIONAL	-	0%	0%
M.U. TRADUCCIÓN E INTERPRETACIÓN	-	-	-
<b>TOTAL ARTES Y HUMANIDADES</b>	<b>0%</b>	<b>0%</b>	<b>0%</b>
<b>TOTAL MÁSTER OFICIAL UGR</b>	<b>2,97%</b>	<b>0,57%</b>	<b>1,44%</b>

#### 4.3.4 Condiciones Laborales del Primer Contrato tras el Egreso de Máster Oficial

##### 4.3.4.1 Tiempo medio en la obtención del primer contrato

El tiempo medio en la obtención de un primer contrato tras la finalización de los estudios de máster oficial en el curso 2018-2019 para los egresados extranjeros es de 101 días, sin diferencias por género (Tabla 82). Este promedio es inferior en 13 días respecto a lo que tarda el grupo de egresados nacionales de la misma promoción.

**Tabla 82. Tiempo medio (en días) en el registro del primer contrato después del egreso entre los egresados de Máster Oficial de la UGR en el curso 2018-2019, según procedencia y sexo**

TIEMPO MEDIO OBTENCIÓN CONTRATO (EN DÍAS)	HOMBRES	MUJERES	TOTAL
EXTRANJEROS	79 días	80 días	101 días
NACIONALES	123 días	112 días	114 días
<b>TOTAL MÁSTER OFICIAL UGR</b>	<b>121 días</b>	<b>110 días</b>	<b>113 días</b>

**Tabla 82. Tiempo medio (en días) en el registro del primer contrato entre las personas egresadas de Máster Oficial de la UGR en el curso 2018-2019, según procedencia y área de conocimiento**

ÁREAS	Media de días hasta el primer contrato		
	EXTRANJEROS	NACIONALES	TOTAL
TÉCNICAS	35 días	115 días	115 días
SOCIALES Y JURÍDICAS	167 días	126 días	126 días
SALUD	54 días	113 días	109 días
EXPERIMENTALES	-	101 días	101 días
HUMANIDADES	147 días	116 días	113 días
<b>TOTAL MÁSTER OFICIAL UGR</b>	<b>101 días</b>	<b>114 días</b>	<b>133 días</b>

**Tabla 83. Tiempo medio en el registro del primer contrato entre los egresados extranjeros de Máster Oficial de la UGR en el curso 2018-2019, por áreas, ciclo, máster y sexo**

ÁREAS	TITULACIONES	PROMEDIO DIAS PRIMER CONTRATO		
		HOMBRES	MUJERES	TOTAL
TÉCNICAS	M.U. CIENCIA DE DATOS E ING. DE COMPUTADORES	-	-	-
	M.U. DESARROLLO DEL SOFTWARE	-	-	-
	M.U. ESTRUCTURAS	-	-	-
	M.U. GESTIÓN Y SEGURIDAD INTEGRAL LA EDIFICACIÓN	-	-	-
	M.U. GESTIÓN Y TECNOLOGÍAS DE PROCESOS DE NEGOCIO	-	-	-
	M.U. HIDRÁULICA AMBIENTAL	-	-	-
	M.U. ING. ACÚSTICA	-	-	-
	M.U. ING. INFORMÁTICA	-	-	-
	M.U. ING. DE COMPUTADORES Y REDES	-	-	-
	M.U. PREVENCIÓN DE RIESGOS LABORALES	-	-	-
	M.U. SOFT COMPUTING Y SISTEMAS INTELIGENTES	-	-	-
	M.U. TECNOLOGÍAS MULTIMEDIA	-	-	-
	M.U. ARQUITECTURA	-	-	-
	M.U. REHABILITACIÓN ARQUITECTÓNICA	35	-	35
	M.U. INGENIERÍA DE CAMINOS, CANALES Y PUERTOS	-	-	-
M.U. URBANISMO	-	-	-	
<b>TOTAL TÉCNICAS</b>		<b>35</b>	<b>-</b>	<b>35</b>
SOCIALES Y JURÍDICAS	M.U. ABOGACÍA	28	-	28
	M.U. ARTES VISUALES Y EDUCACIÓN: UN ENFOQUE CONSTRUCCIONISTA	-	-	-
	M.U. AUDITORÍA	-	-	-
	M.U. CIENCIAS CRIMINOLÓGICAS Y SEGURIDAD	-	-	-
	M.U. COOPERACIÓN AL DESARROLLO, GESTIÓN PÚBLICA Y DE LAS ONGS	-	-	-
	M.U. CRIMINALIDAD E INTERVENCIÓN SOCIAL MENORES	-	-	-
	M.U. CULTURA DE PAZ, CONFLICTOS, EDUCACIÓN Y DERECHOS HUMANOS	-	-	-
	M.U. DERECHO CONSTITUCIONAL EUROPEO	-	-	-
	M.U. DERECHO DE LOS NEGOCIOS	-	-	-
	M.U. DERECHO INTERNACIONAL Y RELACIONES INTERNACIONALES	-	-	-
	M.U. DERECHO SANITARIO, BIOÉTICA Y DERECHO A LA SALUD LA UNIÓN EUROPEA	-	-	-
	M.U. DIDÁCTICA DE LA MATEMÁTICA	-	-	-
	M.U. DIRECCIÓN Y GESTIÓN PÚBLICA	-	-	-
	M.U. DIVERSIDAD CULTURAL. UN ENFOQUE MULTIDISCIPLINAR Y TRANSFRONTERIZO	-	-	-
	M.U. ECONOMÍA Y ORGANIZACIÓN DE EMPRESAS	-	-	-
	M.U. ECONOMÍA / ECONOMICS	-	-	-
	M.U. EDUCACIÓN MUSICAL: UNA PERSPECTIVA MULTIDISCIPLINAR	-	-	-
	M.U. EDUCACIÓN SOCIAL: INVESTIGACIÓN Y DESARROLLO PROFESIONAL	-	-	-
M.U. EDUCADOR / EDUCADORA AMBIENTAL	-	-	-	

	M.U. EL ANÁLISIS GEOGRÁFICO LA ORDENACIÓN DEL TERRITORIO. TECNOLOGÍAS DE LA INFORMACIÓN GEOGRÁFICA	-	-	-
	M.U. ESTUDIOS E INTERVENCIÓN SOCIAL INMIGRACIÓN, DESARROLLO Y GRUPOS VULNERABLES	-	-	-
	M.U. GERONTOLOGÍA, DEPENDENCIA Y PROTECCIÓN DE MAYORES	-	-	-
	M.U. INFORMACIÓN Y COMUNICACIÓN CIENTÍFICA	-	-	-
	M.U. INTERVENCIÓN PSICOPEDAGÓGICA	-	-	-
	M.U. INVESTIGACIÓN E INNOVACIÓN CURRÍCULUM Y FORMACIÓN	-	-	-
	M.U. INVESTIGACIÓN ACTIVIDAD FÍSICA Y DEPORTE	352	-	352
	M.U. MARKETING Y COMPORTAMIENTO DEL CONSUMIDOR	-	-	-
	M.U. PROBLEMAS SOCIALES. DIRECCIÓN Y GESTIÓN DE PROGRAMAS SOCIALES	-	26	26
	M.U. PROFESORADO DE EDUCACIÓN SECUNDARIA OBLIGATORIA Y BACHILLERATO, FORMACIÓN PROFESIONAL Y ENSEÑANZA DE IDIOMAS	94	225	167
	M.U. ANÁLISIS Y GESTIÓN DEL TERRITORIO	-	-	-
	M.U. ASESORÍA LABORAL, FISCAL Y JURÍDICA DE LA EMPRESA	259	-	259
	M.U. NUEVOS MEDIOS INTERACTIVOS Y PERIODISMO MULTIMEDIA	-	-	-
	M.U. INVESTIGACIÓN, DESARROLLO SOCIAL E INTERVENCIÓN SOCIOEDUCATIVA	-	35	35
	M.U. ALTOS ESTUDIOS INTERNACIONALES Y EUROPEOS	-	-	-
	M.U. PSICOLOGÍA DE LA INTERVENCIÓN SOCIAL	-	-	-
	M.U. TÉCNICAS CUANTITATIVAS GESTIÓN EMPRESARIAL	-	-	-
	M.U. ERASMUS MUNDUS ESTUDIOS DE LAS MUJERES Y DE GÉNERO	-	-	-
	M.U. ERASMUS MUNDUS FORMACIÓN DE PROFESIONALES DE LA FORMACIÓN (MUNDUSFOR)	-	-	-
	<b>TOTAL SOCIALES Y JURÍDICAS</b>	<b>235</b>	<b>112</b>	<b>167</b>
SALUD	M.U. ANTROPOLOGÍA FÍSICA Y FORENSE	-	-	-
	M.U. ATENCIÓN FARMACÉUTICA EUROPHARMNES	-	28	28
	M.U. AVANCES CALIDAD Y TECNOLOGÍA ALIMENTARIA	-	-	-
	M.U. AVANCES RADIOLOGÍA DIAGNÓSTICA Y TERAPÉUTICA Y MEDICINA FÍSICA	-	-	-
	M.U. BIOMEDICINA REGENERATIVA	-	-	-
	M.U. CONDICIONANTES GENÉTICOS, NUTRICIONALES Y AMBIENTALES DEL CRECIMIENTO Y DESARROLLO	-	-	-
	M.U. CUIDADOS DE SALUD PARA LA PROMOCIÓN DE LA AUTONOMÍA DE LAS PERSONAS Y LA ATENCIÓN A LOS PROCESOS DEL FIN DE LA VIDA	25	-	25
	M.U. CUIDADOS DE SALUD LA DISCAPACIDAD, LA DEPENDENCIA Y EL FINAL DE LA VIDA	-	-	-
	M.U. DISEÑOS DE INVESTIGACIÓN Y APLICACIONES PSICOLOGÍA Y SALUD	-	-	-
	M.U. ING. TISULAR	-	-	-
	M.U. INVESTIGACIÓN ODONTOLÓGICA	-	-	-
	M.U. INVESTIGACIÓN Y AVANCES INMUNOLOGÍA MOLECULAR Y CELULAR	-	9	9

	M.U. INVESTIGACIÓN Y AVANCES MEDICINA PREVENTIVA Y SALUD PÚBLICA	-	-	-
	M.U. INVESTIGACIÓN, DESARROLLO, CONTROL E INNOVACIÓN DE MEDICAMENTOS	-	148	148
	M.U. NEUROCIENCIA COGNITIVA Y DEL COMPORTAMIENTO	-	-	-
	M.U. NEUROCIENCIA Y DOLOR	-	-	-
	M.U. NUTRICIÓN HUMANA	-	-	-
	M.U. ERASMUS MUNDUS EXCELENCIA SALUD PÚBLICA / EUROPUBHEALTH	-	-	-
	M.U. PSICOLOGÍA GENERAL SANITARIA	64	61	62
	M.U. PSICOLOGÍA JURÍDICA Y FORENSE	-	-	-
	M.U. INVESTIGACIÓN TRASLACIONAL Y MEDICINA PERSONALIZADA	-	-	-
	M.U. INVESTIGACIÓN LOGOPÉDICA EN TRASTORNOS DEGENERATIVOS Y DAÑO CEREBRAL	-	-	-
	M.U. TECNOLOGÍA Y CALIDAD DE LOS ALIMENTOS	-	-	-
	M.U. INVESTIGACIONES Y AVANCES PSICOLOGÍA DE LA SALUD, EVALUACIÓN Y TRATAMIENTO PSICOLÓGICO	-	-	-
	M.U. PSICOLOGÍA DE LA SALUD	-	-	-
	<b>TOTAL SALUD</b>	<b>45</b>	<b>61</b>	<b>54</b>
EXPERIMENTALES	M.U. BIOLOGÍA AGRARIA Y ACUICULTURA	-	-	-
	M.U. ANÁLISIS BIOLÓGICO Y DIAGNÓSTICO DE LABORATORIO	-	-	-
	M.U. AVANCES BIOLOGÍA AGRARIA Y ACUICULTURA	-	-	-
	M.U. BIOLOGÍA MOLECULAR APLICADA A EMPRESAS BIOTECNOLÓGICAS (BIOENTERPRISE)	-	-	-
	M.U. BIOTECNOLOGÍA	-	-	-
	M.U. CIENCIA Y TECNOLOGÍA PATRIMONIO ARQUITECTÓNICO	-	-	-
	M.U. CONSERVACIÓN, GESTIÓN Y RESTAURACIÓN DE LA BIODIVERSIDAD	-	-	-
	M.U. ESTADÍSTICA APLICADA	-	-	-
	M.U. FÍSICA Y MATEMÁTICAS	-	-	-
	M.U. FÍSICA: RADIACIONES, NANOTECNOLOGÍA, PARTÍCULAS Y ASTROFÍSICA	-	-	-
	M.U. GENÉTICA Y EVOLUCIÓN	-	-	-
	M.U. GEOFÍSICA Y METEOROLOGÍA	-	-	-
	M.U. GEOLOGÍA APLICADA A LOS RECURSOS MINERALES Y ENERGÉTICOS (GEOREC)	-	-	-
	M.U. GEOLOGÍA APLICADA A LA OBRA CIVIL Y LOS RECURSOS HÍDRICOS	-	-	-
	M.U. GEOLOGÍA	-	-	-
	M.U. INVESTIGACIÓN Y AVANCES MICROBIOLOGÍA	-	-	-
	M.U. MATEMÁTICAS	-	-	-
	M.U. MÉTODOS Y TÉCNICAS AVANZADAS FÍSICA	-	-	-
	M.U. ÓPTICA Y OPTOMETRÍA AVANZADA	-	-	-
	M.U. CC Y TECNOLOGÍAS QUÍMICAS, KHEMIA	-	-	-
M.U. QUÍMICA	-	-	-	
M.U. ERASMUS MUNDUS COLOR LA INFORMÁTICA Y LA TECNOLOGÍA DE LOS	-	-	-	



	MEDIOS / ERASMUS MUNDUS IN COLOR IN INFORMATICS AND MEDIA TECHNOLOGY (CIMET)			
	M.U. TÉCNICAS Y CC DE LA CALIDAD DEL AGUA (IDEA)	-	-	-
<b>TOTAL EXPERIMENTALES</b>		<b>-</b>	<b>-</b>	<b>-</b>
ARTES Y HUMANIDADES	M.U. ARQUEOLOGÍA	-	-	-
	M.U. CC DE LA ANTIGÜEDAD Y EDAD MEDIA	-	-	-
	M.U. CLAVES DEL MUNDO CONTEMPORÁNEO	-	-	-
	M.U. CULTURAS ÁRABE Y HEBREA: AL-ANDALUS Y MUNDO ARABE CONTEMPORÁNEO	-	-	-
	M.U. CULTURAS ÁRABE Y HEBREA. PASADO Y PRESENTE	-	-	-
	M.U. DIBUJO - CREACIÓN, PRODUCCIÓN Y DIFUSIÓN	-	-	-
	M.U. ENSEÑANZA DE ESPAÑOL LENGUA EXTRANJERA: LENGUA, CULTURA Y METODOLOGÍA	-	-	-
	M.U. ESTUDIOS DE ASIA ORIENTAL	-	-	-
	M.U. ESTUDIOS LATINOAMERICANOS: CULTURA Y GESTIÓN	-	-	-
	M.U. ESTUDIOS LITERARIOS Y TEATRALES	-	-	-
	M.U. ESTUDIOS SUPERIORES DE FILOLOGÍA Y TRADICIÓN CLÁSICAS	-	-	-
	M.U. ESTUDIOS SUPERIORES DE LENGUA ESPAÑOLA	-	-	-
	M.U. FILOSOFÍA CONTEMPORÁNEA	-	-	-
	M.U. HISTORIA DEL ARTE. CONOCIMIENTO Y TUTELA DEL PATRIMONIO HISTÓRICO	-	-	-
	M.U. HISTORIA: DE EUROPA A AMÉRICA. SOCIEDADES, PODERES, CULTURAS (EURAME)	-	-	-
	M.U. INTERPRETACIÓN DE CONFERENCIAS	-	157	157
	M.U. LA MONARQUÍA CATÓLICA. EL SIGLO DE ORO ESPAÑOL Y LA EUROPA BARROCA	-	-	-
	M.U. LINGÜÍSTICA Y LITERATURA INGLESAS	-	-	-
	M.U. LÓGICA Y FILOSOFÍA DE LA CIENCIA	-	-	-
	M.U. PATRIMONIO MUSICAL	-	-	-
	M.U. PRODUCCIÓN E INVESTIGACIÓN ARTE	-	130	130
	M.U. TRADUCCIÓN PROFESIONAL	-	154	154
	M.U. LENGUAS Y CULTURAS MODERNAS	-	-	-
M.U. TRADUCCIÓN E INTERPRETACIÓN	-	-	-	
<b>TOTAL ARTES Y HUMANIDADES</b>		<b>0</b>	<b>147</b>	<b>147</b>
<b>TOTAL MÁSTER OFICIAL UGR</b>		<b>79</b>	<b>80</b>	<b>101</b>

#### 4.3.4.2 Movilidad geográfica

El porcentaje de movilidad geográfica del grupo extranjeros es de 63% (Tabla 84). De igual forma, se observa como los hombres del grupo de extranjeros se desplazan con mayor frecuencia que las mujeres del mismo grupo.

**Tabla 84. Porcentaje de movilidad geográfica del primer contrato entre los egresados de Máster Oficial en la UGR del curso 2018-2019, según procedencia y sexo**

MOVILIDAD GEOGRÁFICA EN EL PRIMER CONTRATO	HOMBRES	MUJERES	TOTAL
EXTRANJEROS	88,89%	50%	62,96%
NACIONALES	67,29%	65,48%	66,06%
<b>TOTAL MÁSTER OFICIAL UGR</b>	<b>67,74%</b>	<b>65,05%</b>	<b>65,98%</b>

**Tabla 85. Movilidad geográfica del primer contrato entre los egresados de Máster Oficial de la UGR en el curso 2018-2019, según procedencia y área de conocimiento**

ÁREA	Porcentaje Movilidad		
	EXTRANJEROS	NACIONALES	TOTAL
TÉCNICAS	100%	67,24%	67,52%
SOCIALES Y JURÍDICAS	50%	63,93%	63,59%
SALUD	75%	71,59%	71,74%
EXPERIMENTALES	-	71,17%	71,17%
HUMANIDADES	75%	60,23%	60,87%
<b>TOTAL MÁSTER OFICIAL UGR</b>	<b>62,96%</b>	<b>66,06%</b>	<b>65,98%</b>

**Tabla 86. Porcentaje de movilidad geográfica del primer contrato entre los egresados extranjeros de Máster Oficial de la UGR en el curso 2018-2019, por área de conocimiento, ciclo, máster y sexo**

ÁREAS	TITULACIONES	PORCENTAJE MOVILIDAD		
		HOMBRES	MUJERES	TOTAL
TÉCNICAS	M.U. CIENCIA DE DATOS E ING. DE COMPUTADORES	-	-	-
	M.U. DESARROLLO DEL SOFTWARE	-	-	-
	M.U. ESTRUCTURAS	-	-	-
	M.U. GESTIÓN Y SEGURIDAD INTEGRAL LA EDIFICACIÓN	-	-	-
	M.U. GESTIÓN Y TECNOLOGÍAS DE PROCESOS DE NEGOCIO	-	-	-
	M.U. HIDRÁULICA AMBIENTAL	-	-	-
	M.U. ING. ACÚSTICA	-	-	-
	M.U. ING. INFORMÁTICA	-	-	-
	M.U. ING. DE COMPUTADORES Y REDES	-	-	-
	M.U. PREVENCIÓN DE RIESGOS LABORALES	-	-	-
	M.U. SOFT COMPUTING Y SISTEMAS INTELIGENTES	-	-	-
	M.U. TECNOLOGÍAS MULTIMEDIA	-	-	-
	M.U. ARQUITECTURA	-	-	-
	M.U. REHABILITACIÓN ARQUITECTÓNICA	100%	-	100%
	M.U. INGENIERÍA DE CAMINOS, CANALES Y PUERTOS	-	-	-
M.U. URBANISMO	-	-	-	

TOTAL TÉCNICAS		100%	-	100%
SOCIALES Y JURÍDICAS	M.U. ABOGACÍA	0%	-	0%
	M.U. ARTES VISUALES Y EDUCACIÓN: UN ENFOQUE CONSTRUCCIONISTA	-	-	-
	M.U. AUDITORÍA	-	-	-
	M.U. CIENCIAS CRIMINOLÓGICAS Y SEGURIDAD	-	-	-
	M.U. COOPERACIÓN AL DESARROLLO, GESTIÓN PÚBLICA Y DE LAS ONGS	-	-	-
	M.U. CRIMINALIDAD E INTERVENCIÓN SOCIAL MENORES	-	-	-
	M.U. CULTURA DE PAZ, CONFLICTOS, EDUCACIÓN Y DERECHOS HUMANOS	-	-	-
	M.U. DERECHO CONSTITUCIONAL EUROPEO	-	-	-
	M.U. DERECHO DE LOS NEGOCIOS	-	-	-
	M.U. DERECHO INTERNACIONAL Y RELACIONES INTERNACIONALES	-	-	-
	M.U. DERECHO SANITARIO, BIOÉTICA Y DERECHO A LA SALUD LA UNIÓN EUROPEA	-	-	-
	M.U. DIDÁCTICA DE LA MATEMÁTICA	-	-	-
	M.U. DIRECCIÓN Y GESTIÓN PÚBLICA	-	-	-
	M.U. DIVERSIDAD CULTURAL. UN ENFOQUE MULTIDISCIPLINAR Y TRANSFRONTERIZO	-	-	-
	M.U. ECONOMÍA Y ORGANIZACIÓN DE EMPRESAS	-	-	-
	M.U. ECONOMÍA / ECONOMICS	-	-	-
	M.U. EDUCACIÓN MUSICAL: UNA PERSPECTIVA MULTIDISCIPLINAR	-	-	-
	M.U. EDUCACIÓN SOCIAL: INVESTIGACIÓN Y DESARROLLO PROFESIONAL	-	-	-
	M.U. EDUCADOR / EDUCADORA AMBIENTAL	-	-	-
	M.U. EL ANÁLISIS GEOGRÁFICO LA ORDENACIÓN DEL TERRITORIO. TECNOLOGÍAS DE LA INFORMACIÓN GEOGRÁFICA	-	-	-
	M.U. ESTUDIOS E INTERVENCIÓN SOCIAL INMIGRACIÓN, DESARROLLO Y GRUPOS VULNERABLES	-	-	-
	M.U. GERONTOLOGÍA, DEPENDENCIA Y PROTECCIÓN DE MAYORES	-	-	-
	M.U. INFORMACIÓN Y COMUNICACIÓN CIENTÍFICA	-	-	-
	M.U. INTERVENCIÓN PSICOPEDAGÓGICA	-	-	-
	M.U. INVESTIGACIÓN E INNOVACIÓN CURRÍCULUM Y FORMACIÓN	-	-	-
	M.U. INVESTIGACIÓN ACTIVIDAD FÍSICA Y DEPORTE	0%	-	0%
	M.U. MARKETING Y COMPORTAMIENTO DEL CONSUMIDOR	-	-	-
	M.U. PROBLEMAS SOCIALES. DIRECCIÓN Y GESTIÓN DE PROGRAMAS SOCIALES	-	100%	100%
	M.U. PROFESORADO DE EDUCACIÓN SECUNDARIA OBLIGATORIA Y BACHILLERATO, FORMACIÓN PROFESIONAL Y ENSEÑANZA DE IDIOMAS	75%	20%	44,44%
	M.U. ANÁLISIS Y GESTIÓN DEL TERRITORIO	-	-	-
	M.U. ASESORÍA LABORAL, FISCAL Y JURÍDICA DE LA EMPRESA	100%	-	100%
	M.U. NUEVOS MEDIOS INTERACTIVOS Y PERIODISMO MULTIMEDIA	-	-	-
	M.U. INVESTIGACIÓN, DESARROLLO SOCIAL E INTERVENCIÓN SOCIOEDUCATIVA	-	-	-
	M.U. ALTOS ESTUDIOS INTERNACIONALES Y EUROPEOS	-	-	-
M.U. PSICOLOGÍA DE LA INTERVENCIÓN SOCIAL	-	-	-	
M.U. TÉCNICAS CUANTITATIVAS GESTIÓN EMPRESARIAL	-	-	-	

	M.U. ERASMUS MUNDUS ESTUDIOS DE LAS MUJERES Y DE GÉNERO	-	-	-
	M.U. ERASMUS MUNDUS FORMACIÓN DE PROFESIONALES DE LA FORMACIÓN (MUNDUSFOR)	-	-	-
	<b>TOTAL SOCIALES Y JURÍDICAS</b>	<b>66,67%</b>	<b>37,50%</b>	<b>50%</b>
SALUD	M.U. ANTROPOLOGÍA FÍSICA Y FORENSE	-	-	-
	M.U. ATENCIÓN FARMACÉUTICA EUROPHARMNES	-	100%	100%
	M.U. AVANCES CALIDAD Y TECNOLOGÍA ALIMENTARIA	-	-	-
	M.U. AVANCES RADIOLOGÍA DIAGNÓSTICA Y TERAPÉUTICA Y MEDICINA FÍSICA	-	-	-
	M.U. BIOMEDICINA REGENERATIVA	-	-	-
	M.U. CONDICIONANTES GENÉTICOS, NUTRICIONALES Y AMBIENTALES DEL CRECIMIENTO Y DESARROLLO	-	-	-
	M.U. CUIDADOS DE SALUD PARA LA PROMOCIÓN DE LA AUTONOMÍA DE LAS PERSONAS Y LA ATENCIÓN A LOS PROCESOS DEL FIN DE LA VIDA	100%	-	100%
	M.U. CUIDADOS DE SALUD LA DISCAPACIDAD, LA DEPENDENCIA Y EL FINAL DE LA VIDA	-	-	-
	M.U. DISEÑOS DE INVESTIGACIÓN Y APLICACIONES PSICOLOGÍA Y SALUD	-	-	-
	M.U. ING. TISULAR	-	-	-
	M.U. INVESTIGACIÓN ODONTOLÓGICA	-	-	-
	M.U. INVESTIGACIÓN Y AVANCES INMUNOLOGÍA MOLECULAR Y CELULAR	-	0%	0%
	M.U. INVESTIGACIÓN Y AVANCES MEDICINA PREVENTIVA Y SALUD PÚBLICA	-	-	-
	M.U. INVESTIGACIÓN, DESARROLLO, CONTROL E INNOVACIÓN DE MEDICAMENTOS	-	0%	0%
	M.U. NEUROCIENCIA COGNITIVA Y DEL COMPORTAMIENTO	-	-	-
	M.U. NEUROCIENCIA Y DOLOR	-	-	-
	M.U. NUTRICIÓN HUMANA	-	-	-
	M.U. ERASMUS MUNDUS EXCELENCIA SALUD PÚBLICA / EUROPUBHEALTH	-	-	-
	M.U. PSICOLOGÍA GENERAL SANITARIA	0%	100%	66,67%
	M.U. PSICOLOGÍA JURÍDICA Y FORENSE	-	-	-
	M.U. INVESTIGACIÓN TRASLACIONAL Y MEDICINA PERSONALIZADA	-	-	-
	M.U. INVESTIGACIÓN LOGOPÉDICA EN TRASTORNOS DEGENERATIVOS Y DAÑO CEREBRAL	-	-	-
	M.U. TECNOLOGÍA Y CALIDAD DE LOS ALIMENTOS	-	-	-
M.U. INVESTIGACIONES Y AVANCES PSICOLOGÍA DE LA SALUD, EVALUACIÓN Y TRATAMIENTO PSICOLÓGICO	-	-	-	
M.U. PSICOLOGÍA DE LA SALUD	-	-	-	
	<b>TOTAL SALUD</b>	<b>50%</b>	<b>50%</b>	<b>75%</b>
EXPERIMENTALES	M.U. BIOLOGÍA AGRARIA Y ACUICULTURA	-	-	-
	M.U. ANÁLISIS BIOLÓGICO Y DIAGNÓSTICO DE LABORATORIO	-	-	-
	M.U. AVANCES BIOLOGÍA AGRARIA Y ACUICULTURA	-	-	-
	M.U. BIOLOGÍA MOLECULAR APLICADA A EMPRESAS BIOTECNOLÓGICAS (BIOENTERPRISE)	-	-	-
	M.U. BIOTECNOLOGÍA	-	-	-
	M.U. CIENCIA Y TECNOLOGÍA PATRIMONIO ARQUITECTÓNICO	-	-	-
	M.U. CONSERVACIÓN, GESTIÓN Y RESTAURACIÓN DE LA BIODIVERSIDAD	-	-	-
	M.U. ESTADÍSTICA APLICADA	-	-	-
	M.U. FÍSICA Y MATEMÁTICAS	-	-	-

	M.U. FÍSICA: RADIACIONES, NANOTECNOLOGÍA, PARTÍCULAS Y ASTROFÍSICA	-	-	-
	M.U. GENÉTICA Y EVOLUCIÓN	-	-	-
	M.U. GEOFÍSICA Y METEOROLOGÍA	-	-	-
	M.U. GEOLOGÍA APLICADA A LOS RECURSOS MINERALES Y ENERGÉTICOS (GEOREC)	-	-	-
	M.U. GEOLOGÍA APLICADA A LA OBRA CIVIL Y LOS RECURSOS HÍDRICOS	-	-	-
	M.U. GEOLOGÍA	-	-	-
	M.U. INVESTIGACIÓN Y AVANCES MICROBIOLOGÍA	-	-	-
	M.U. MATEMÁTICAS	-	-	-
	M.U. MÉTODOS Y TÉCNICAS AVANZADAS FÍSICA	-	-	-
	M.U. ÓPTICA Y OPTOMETRÍA AVANZADA	-	-	-
	M.U. CC Y TECNOLOGÍAS QUÍMICAS, KHEMIA	-	-	-
	M.U. QUÍMICA	-	-	-
	M.U. ERASMUS MUNDUS COLOR LA INFORMÁTICA Y LA TECNOLOGÍA DE LOS MEDIOS / ERASMUS MUNDUS IN COLOR IN INFORMATICS AND MEDIA TECHNOLOGY (CIMET)	-	-	-
	M.U. TÉCNICAS Y CC DE LA CALIDAD DEL AGUA (IDEA)	-	-	-
	<b>TOTAL EXPERIMENTALES</b>	<b>-</b>	<b>-</b>	<b>-</b>
ARTES Y HUMANIDADES	M.U. ARQUEOLOGÍA	-	-	-
	M.U. CC DE LA ANTIGÜEDAD Y EDAD MEDIA	-	-	-
	M.U. CLAVES DEL MUNDO CONTEMPORÁNEO	-	-	-
	M.U. CULTURAS ÁRABE Y HEBREA: AL-ANDALUS Y MUNDO ARABE CONTEMPORÁNEO	-	-	-
	M.U. CULTURAS ÁRABE Y HEBREA. PASADO Y PRESENTE	-	-	-
	M.U. DIBUJO - CREACIÓN, PRODUCCIÓN Y DIFUSIÓN	-	-	-
	M.U. ENSEÑANZA DE ESPAÑOL LENGUA EXTRANJERA: LENGUA, CULTURA Y METODOLOGÍA	-	-	-
	M.U. ESTUDIOS DE ASIA ORIENTAL	-	-	-
	M.U. ESTUDIOS LATINOAMERICANOS: CULTURA Y GESTIÓN	-	-	-
	M.U. ESTUDIOS LITERARIOS Y TEATRALES	-	-	-
	M.U. ESTUDIOS SUPERIORES DE FILOLOGÍA Y TRADICIÓN CLÁSICAS	-	-	-
	M.U. ESTUDIOS SUPERIORES DE LENGUA ESPAÑOLA	-	-	-
	M.U. FILOSOFÍA CONTEMPORÁNEA	-	-	-
	M.U. HISTORIA DEL ARTE. CONOCIMIENTO Y TUTELA DEL PATRIMONIO HISTÓRICO	-	-	-
	M.U. HISTORIA: DE EUROPA A AMÉRICA. SOCIEDADES, PODERES, CULTURAS (EURAME)	-	-	-
	M.U. INTERPRETACIÓN DE CONFERENCIAS	-	100%	100%
	M.U. LA MONARQUÍA CATÓLICA. EL SIGLO DE ORO ESPAÑOL Y LA EUROPA BARROCA	-	-	-
	M.U. LINGÜÍSTICA Y LITERATURA INGLESAS	-	-	-
	M.U. LÓGICA Y FILOSOFÍA DE LA CIENCIA	-	-	-
	M.U. PATRIMONIO MUSICAL	-	-	-
M.U. PRODUCCIÓN E INVESTIGACIÓN ARTE	-	0%	0%	
M.U. TRADUCCIÓN PROFESIONAL	-	100%	100%	
M.U. LENGUAS Y CULTURAS MODERNAS	-	-	-	
M.U. TRADUCCIÓN E INTERPRETACIÓN	-	-	-	

TOTAL ARTES Y HUMANIDADES	-	75%	75%
TOTAL MÁSTER OFICIAL UGR	88,89%	50%	62,96%

#### 4.3.4.3 Idoneidad del primer contrato

El grado de sobre-cualificación del primer contrato post-egreso para los egresados extranjeros de máster oficial es del 40,7% (Tabla 87), siendo más acusado entre los varones que entre las mujeres.

**Tabla 87. Índice de sobre-cualificación del primer contrato entre los egresados de Máster Oficial en la UGR en el curso 2018-2019, según procedencia y por sexo**

SOBRE-CUALIFICACIÓN	HOMBRES	MUJERES	TOTAL
EXTRANJEROS	66,67%	33,33%	40,74%
NACIONALES	46,12%	46,29%	46,35%
<b>TOTAL MÁSTER OFICIAL UGR</b>	<b>46,54%</b>	<b>45,92%</b>	<b>46,20%</b>

**Tabla 88. Índice de sobre-cualificación del primer contrato entre los egresados de Máster Oficial en la UGR en el curso 2018-2019, según procedencia y área de conocimiento**

ÁREAS	% Sobre-cualificación		
	EXTRANJEROS	NACIONALES	TOTAL
TÉCNICAS	0%	36,21%	35,90%
SOCIALES Y JURÍDICAS	50%	53,55%	53,46%
SALUD	25%	30,68%	30,43%
EXPERIMENTALES	-	41,44%	41,44%
ARTES Y HUMANIDADES	50%	52,27%	52,17%
<b>TOTAL MÁSTER OFICIAL UGR</b>	<b>40,74%</b>	<b>46,35%</b>	<b>46,20%</b>

**Tabla 89. Índice de sobre-cualificación para el primer contrato post-egreso entre los egresados extranjeros de máster oficial de la UGR en el curso 2018-2019, por área de conocimiento, máster y sexo**

ÁREAS	TITULACIONES	PORCENTAJE SOBRECUALIFICACIÓN		
		HOMBRES	MUJERES	TOTAL
TÉCNICAS	M.U. CIENCIA DE DATOS E ING. DE COMPUTADORES	-	-	-
	M.U. DESARROLLO DEL SOFTWARE	-	-	-
	M.U. ESTRUCTURAS	-	-	-
	M.U. GESTIÓN Y SEGURIDAD INTEGRAL LA EDIFICACIÓN	-	-	-

	M.U. GESTIÓN Y TECNOLOGÍAS DE PROCESOS DE NEGOCIO	-	-	-
	M.U. HIDRÁULICA AMBIENTAL	-	-	-
	M.U. ING. ACÚSTICA	-	-	-
	M.U. ING. INFORMÁTICA	-	-	-
	M.U. ING. DE COMPUTADORES Y REDES	-	-	-
	M.U. PREVENCIÓN DE RIESGOS LABORALES	-	-	-
	M.U. SOFT COMPUTING Y SISTEMAS INTELIGENTES	-	-	-
	M.U. TECNOLOGÍAS MULTIMEDIA	-	-	-
	M.U. ARQUITECTURA	-	-	-
	M.U. REHABILITACIÓN ARQUITECTÓNICA	100%	-	100%
	M.U. INGENIERÍA DE CAMINOS, CANALES Y PUERTOS	-	-	-
	M.U. URBANISMO	-	-	-
	<b>TOTAL TÉCNICAS</b>	<b>100%</b>	<b>-</b>	<b>100%</b>
SOCIALES Y JURÍDICAS	M.U. ABOGACÍA	0%	-	0%
	M.U. ARTES VISUALES Y EDUCACIÓN: UN ENFOQUE CONSTRUCCIONISTA	-	-	-
	M.U. AUDITORÍA	-	-	-
	M.U. CIENCIAS CRIMINOLÓGICAS Y SEGURIDAD	-	-	-
	M.U. COOPERACIÓN AL DESARROLLO, GESTIÓN PÚBLICA Y DE LAS ONGS	-	-	-
	M.U. CRIMINALIDAD E INTERVENCIÓN SOCIAL MENORES	-	-	-
	M.U. CULTURA DE PAZ, CONFLICTOS, EDUCACIÓN Y DERECHOS HUMANOS	-	-	-
	M.U. DERECHO CONSTITUCIONAL EUROPEO	-	-	-
	M.U. DERECHO DE LOS NEGOCIOS	-	-	-
	M.U. DERECHO INTERNACIONAL Y RELACIONES INTERNACIONALES	-	-	-
	M.U. DERECHO SANITARIO, BIOÉTICA Y DERECHO A LA SALUD LA UNIÓN EUROPEA	-	-	-
	M.U. DIDÁCTICA DE LA MATEMÁTICA	-	-	-
	M.U. DIRECCIÓN Y GESTIÓN PÚBLICA	-	-	-
	M.U. DIVERSIDAD CULTURAL. UN ENFOQUE MULTIDIS. Y TRANSFRONTERIZO	-	-	-
	M.U. ECONOMÍA Y ORGANIZACIÓN DE EMPRESAS	-	-	-
	M.U. ECONOMÍA / ECONOMICS	-	-	-
	M.U. EDUC. MUSICAL: UNA PERSPECTIVA MULTIDISCIPLINAR	-	-	-
	M.U. EDUC SOCIAL: INVESTIGACIÓN Y DESARROLLO PROFESIONAL	-	-	-
	M.U. EDUCADOR / EDUCADORA AMBIENTAL	-	-	-
	M.U. EL ANÁLISIS GEOGRÁFICO LA ORDENACIÓN DEL TERRITORIO. TECNOLOGÍAS DE LA INFORMACIÓN GEOGRÁFICA	-	-	-
	M.U. ESTUDIOS E INTERVENCIÓN SOCIAL INMIGRACIÓN, DESARROLLO Y GRUPOS VULNERABLES	-	-	-
	M.U. GERONTOLOGÍA, DEPENDENCIA Y PROTECCIÓN DE MAYORES	-	-	-
	M.U. INFORMACIÓN Y COMUNICACIÓN CIENTÍFICA	-	-	-
	M.U. INTERVENCIÓN PSICOPEDAGÓGICA	-	-	-
M.U. INVESTIGACIÓN E INNOVACIÓN CURRÍCULUM Y FORMACIÓN	-	-	-	
M.U. INVESTIGACIÓN ACTIVIDAD FÍSICA Y	100%	-	100%	

	DEPORTE			
	M.U. MARKETING Y COMPORTAMIENTO DEL CONSUMIDOR	-	-	-
	M.U. PROBLEMAS SOCIALES. DIRECCIÓN Y GESTIÓN DE PROGRAMAS SOCIALES	-	100%	100%
	M.U. PROFESORADO DE EDUCACIÓN SECUNDARIA OBLIGATORIA Y BACHILLERATO, FORMACIÓN PROFESIONAL Y ENSEÑANZA DE IDIOMAS	50%	20%	33,33%
	M.U. ANÁLISIS Y GESTIÓN DEL TERRITORIO	-	-	-
	M.U. ASESORÍA LABORAL, FISCAL Y JURÍDICA DE LA EMPRESA	100%	-	100%
	M.U. NUEVOS MEDIOS INTERACTIVOS Y PERIODISMO MULTIMEDIA	-	-	-
	M.U. INVESTIGACIÓN, DESARROLLO SOCIAL E INTERVENCIÓN SOCIOEDUCATIVA	-	-	-
	M.U. ALTOS ESTUDIOS INTERNACIONALES Y EUROPEOS	-	-	-
	M.U. PSICOLOGÍA DE LA INTERVENCIÓN SOCIAL	-	-	-
	M.U. TÉCNICAS CUANTITATIVAS GESTIÓN EMPRESARIAL	-	-	-
	M.U. ERASMUS MUNDUS ESTUDIOS DE LAS MUJERES Y DE GÉNERO	-	-	-
	M.U. ERASMUS MUNDUS FORMACIÓN DE PROFESIONALES DE LA FORMACIÓN (MUNDUSFOR)	-	-	-
	<b>TOTAL SOCIALES Y JURÍDICAS</b>	<b>66,67%</b>	<b>37,50%</b>	<b>50%</b>
SALUD	M.U. ANTROPOLOGÍA FÍSICA Y FORENSE	-	-	-
	M.U. ATENCIÓN FARMACÉUTICA EUROPHARMNES	-	0%	0%
	M.U. AVANCES CALIDAD Y TECNOLOGÍA ALIMENTARIA	-	-	-
	M.U. AVANCES RADIOLOGÍA DIAGNÓSTICA Y TERAPÉUTICA Y MEDICINA FÍSICA	-	-	-
	M.U. BIOMEDICINA REGENERATIVA	-	-	-
	M.U. CONDICIONANTES GENÉTICOS, NUTRICIONALES Y AMBIENTALES DEL CRECIMIENTO Y DESARROLLO	-	-	-
	M.U. CUIDADOS DE SALUD PARA LA PROMOCIÓN DE LA AUTONOMÍA DE LAS PERSONAS Y LA ATENCIÓN A LOS PROCESOS DEL FIN DE LA VIDA	0%	-	0%
	M.U. CUIDADOS DE SALUD LA DISCAPACIDAD, LA DEPENDENCIA Y EL FINAL DE LA VIDA	-	-	-
	M.U. DISEÑOS DE INVESTIGACIÓN Y APLICACIONES PSICOLOGÍA Y SALUD	-	-	-
	M.U. ING. TISULAR	-	-	-
	M.U. INVESTIGACIÓN ODONTOLÓGICA	-	-	-
	M.U. INVESTIGACIÓN Y AVANCES INMUNOLOGÍA MOLECULAR Y CELULAR	-	100%	100%
	M.U. INVESTIGACIÓN Y AVANCES MEDICINA PREVENTIVA Y SALUD PÚBLICA	-	-	-
	M.U. INVESTIGACIÓN, DESARROLLO, CONTROL E INNOVACIÓN DE MEDICAMENTOS	-	0%	0%
	M.U. NEUROCIENCIA COGNITIVA Y DEL COMPORTAMIENTO	-	-	-
	M.U. NEUROCIENCIA Y DOLOR	-	-	-
	M.U. NUTRICIÓN HUMANA	-	-	-
	M.U. ERASMUS MUNDUS EXCELENCIA SALUD PÚBLICA / EUROPUBHEALTH	-	-	-
	M.U. PSICOLOGÍA GENERAL SANITARIA	0%	0%	0%
	M.U. PSICOLOGÍA JURÍDICA Y FORENSE	-	-	-
M.U. INVESTIGACIÓN TRASLACIONAL Y MEDICINA PERSONALIZADA	-	-	-	



	M.U. INVESTIGACIÓN LOGOPÉDICA EN TRASTORNOS DEGENERATIVOS Y DAÑO CEREBRAL	-	-	-
	M.U. TECNOLOGÍA Y CALIDAD DE LOS ALIMENTOS	-	-	-
	M.U. INVESTIGACIONES Y AVANCES PSICOLOGÍA DE LA SALUD, EVALUACIÓN Y TRATAMIENTO PSICOLÓGICO	-	-	-
	M.U. PSICOLOGÍA DE LA SALUD	-	-	-
<b>TOTAL SALUD</b>		<b>50%</b>	<b>16,67%</b>	<b>25%</b>
EXPERIMENTALES	M.U. BIOLOGÍA AGRARIA Y ACUICULTURA	-	-	-
	M.U. ANÁLISIS BIOLÓGICO Y DIAGNÓSTICO DE LABORATORIO	-	-	-
	M.U. AVANCES BIOLOGÍA AGRARIA Y ACUICULTURA	-	-	-
	M.U. BIOLOGÍA MOLECULAR APLICADA A EMPRESAS BIOTECNOLÓGICAS (BIOENTERPRISE)	-	-	-
	M.U. BIOTECNOLOGÍA	-	-	-
	M.U. CIENCIA Y TECNOLOGÍA PATRIMONIO ARQUITECTÓNICO	-	-	-
	M.U. CONSERV., GESTIÓN Y RESTAURAC. BIODIVERSIDAD	-	-	-
	M.U. ESTADÍSTICA APLICADA	-	-	-
	M.U. FÍSICA Y MATEMÁTICAS	-	-	-
	M.U. FÍSICA: RADIACIONES, NANOTECNOLOGÍA, PARTÍCULAS Y ASTROFÍSICA	-	-	-
	M.U. GENÉTICA Y EVOLUCIÓN	-	-	-
	M.U. GEOFÍSICA Y METEOROLOGÍA	-	-	-
	M.U. GEOLOGÍA APLICADA A LOS RECURSOS MINERALES Y ENERGÉTICOS (GEOREC)	-	-	-
	M.U. GEOLOGÍA APLICADA A LA OBRA CIVIL Y LOS RECURSOS HÍDRICOS	-	-	-
	M.U. GEOLOGÍA	-	-	-
	M.U. INVESTIGACIÓN Y AVANCES MICROBIOLOGÍA	-	-	-
	M.U. MATEMÁTICAS	-	-	-
	M.U. MÉTODOS Y TÉCNICAS AVANZADAS FÍSICA	-	-	-
	M.U. ÓPTICA Y OPTOMETRÍA AVANZADA	-	-	-
	M.U. CC Y TECNOLOGÍAS QUÍMICAS, KHEMIA	-	-	-
	M.U. QUÍMICA	-	-	-
	M.U. ERASMUS MUNDUS COLOR LA INFORMÁTICA Y LA TECNOLOGÍA DE LOS MEDIOS / ERASMUS MUNDUS IN COLOR IN INFORMATICS AND MEDIA TECHNOLOGY (CIMET)	-	-	-
	M.U. TÉCNICAS Y CC DE LA CALIDAD DEL AGUA (IDEA)	-	-	-
<b>TOTAL EXPERIMENTALES</b>		<b>-</b>	<b>-</b>	<b>-</b>
ARTES Y HUMANIDADES	M.U. ARQUEOLOGÍA	-	-	-
	M.U. CC DE LA ANTIGÜEDAD Y EDAD MEDIA	-	-	-
	M.U. CLAVES DEL MUNDO CONTEMPORÁNEO	-	-	-
	M.U. CULTURAS ÁRABE Y HEBREA: AL-ANDALUS Y MUNDO ARABE CONTEMPORÁNEO	-	-	-
	M.U. CULTURAS ÁRABE Y HEBREA. PASADO Y PRESENTE	-	-	-
	M.U. DIBUJO - CREACIÓN, PRODUCCIÓN Y DIFUSIÓN	-	-	-
	M.U. ENS. DE ESPAÑOL LENGUA EXTRANJERA: LENGUA, CULTURA Y METODOLOGÍA	-	-	-

M.U. ESTUDIOS DE ASIA ORIENTAL	-	-	-
M.U. ESTUDIOS LATINOAMERICANOS: CULTURA Y GESTIÓN	-	-	-
M.U. ESTUDIOS LITERARIOS Y TEATRALES	-	-	-
M.U. ESTUDIOS SUP. FILOLOGÍA Y TRADICIÓN CLÁSICAS	-	-	-
M.U. ESTUDIOS SUPERIORES DE LENGUA ESPAÑOLA	-	-	-
M.U. FILOSOFÍA CONTEMPORÁNEA	-	-	-
M.U. HISTORIA DEL ARTE. CONOCIMIENTO Y TUTELA DEL PATRIMONIO HISTÓRICO	-	-	-
M.U. HISTORIA: DE EUROPA A AMÉRICA. SOCIEDADES, PODERES, CULTURAS (EURAME)	-	-	-
M.U. INTERPRETACIÓN DE CONFERENCIAS	-	0%	0%
M.U. LA MONARQUÍA CATÓLICA. EL SIGLO DE ORO ESPAÑOL Y LA EUROPA BARROCA	-	-	-
M.U. LINGÜÍSTICA Y LITERATURA INGLESAS	-	-	-
M.U. LÓGICA Y FILOSOFÍA DE LA CIENCIA	-	-	-
M.U. PATRIMONIO MUSICAL	-	-	-
M.U. PRODUCCIÓN E INVESTIGACIÓN ARTE	-	100%	100%
M.U. TRADUCCIÓN PROFESIONAL	-	50%	50%
M.U. LENGUAS Y CULTURAS MODERNAS	-	-	-
M.U. TRADUCCIÓN E INTERPRETACIÓN	-	-	-
<b>TOTAL ARTES Y HUMANIDADES</b>	<b>-</b>	<b>50%</b>	<b>50%</b>
<b>TOTAL MÁSTER OFICIAL UGR</b>	<b>66,67%</b>	<b>33,33%</b>	<b>40,74%</b>

#### 4.3.4.4 La calidad del primer contrato de máster oficial (temporalidad y parcialidad)

El índice de temporalidad del grupo de extranjeros de máster oficial es del 96,3%, más elevado entre los varones que entre las mujeres (Tabla 90). Es, además más alto que en el caso del grupo de los nacionales en 7,4 puntos, y en 6,2 respecto del total de la UGR.

**Tabla 90. Índice de temporalidad del primer contrato entre los egresados en máster oficial de la UGR del curso 2018-2019, según procedencia y sexo**

TEMPORALIDAD	HOMBRES	MUJERES	TOTAL
EXTRANJEROS	100%	83,33%	96,30%
NACIONALES	87,06%	92,58%	89,90%
<b>TOTAL MÁSTER OFICIAL UGR</b>	<b>87,79%</b>	<b>92,32%</b>	<b>90,07%</b>

**Tabla 91. Índice de temporalidad del primer contrato entre los egresados de máster oficial de la UGR en el curso 2018-2019, según procedencia, área de conocimiento y sexo**

ÁREAS	% Temporalidad		
	EXTRANJEROS	NACIONALES	TOTAL
INGENIERÍA Y ARQUITECTURA	100%	77,59%	77,78%
SOCIALES Y JURÍDICAS	100%	90,16%	90,41%
SALUD	87,5%	90,91%	90,76%
EXPERIMENTALES	-	94,59%	94,59%
ARTES Y HUMANIDADES	100%	96,59%	96,74%
<b>TOTAL MÁSTER OFICIAL UGR</b>	<b>96,30%</b>	<b>89,90%</b>	<b>90,07%</b>

**Tabla 92. Índice de temporalidad del primer contrato entre los egresados extranjeros de máster oficial de la UGR en el curso 2018-2019, según área de conocimiento, máster y sexo**

ÁREAS	TITULACIONES	PORCENTAJE TEMPORALIDAD		
		HOMBRES	MUJERES	TOTAL
TÉCNICAS	M.U. CIENCIA DE DATOS E ING. DE COMPUTADORES	-	-	-
	M.U. DESARROLLO DEL SOFTWARE	-	-	-
	M.U. ESTRUCTURAS	-	-	-
	M.U. GESTIÓN Y SEGURIDAD INTEGRAL LA EDIFICACIÓN	-	-	-
	M.U. GESTIÓN Y TECNOLOGÍAS DE PROCESOS DE NEGOCIO	-	-	-
	M.U. HIDRÁULICA AMBIENTAL	-	-	-
	M.U. ING. ACÚSTICA	-	-	-
	M.U. ING. INFORMÁTICA	-	-	-
	M.U. ING. DE COMPUTADORES Y REDES	-	-	-
	M.U. PREVENCIÓN DE RIESGOS LABORALES	-	-	-
	M.U. SOFT COMPUTING Y SISTEMAS INTELIGENTES	-	-	-
	M.U. TECNOLOGÍAS MULTIMEDIA	-	-	-
	M.U. ARQUITECTURA	-	-	-
	M.U. REHABILITACIÓN ARQUITECTÓNICA	100%	-	100%
	M.U. INGENIERÍA DE CAMINOS, CANALES Y PUERTOS	-	-	-
M.U. URBANISMO	-	-	-	
<b>TOTAL TÉCNICAS</b>		<b>100%</b>	<b>-</b>	<b>100%</b>
SOCIALES Y JURÍDICAS	M.U. ABOGACÍA	100%	-	0%
	M.U. ARTES VISUALES Y EDUCACIÓN: UN ENFOQUE CONSTRUCCIONISTA	-	-	-
	M.U. AUDITORÍA	-	-	-
	M.U. CIENCIAS CRIMINOLÓGICAS Y SEGURIDAD	-	-	-
	M.U. COOPERACIÓN AL DESARROLLO, GESTIÓN PÚBLICA Y DE LAS ONGS	-	-	-
	M.U. CRIMINALIDAD E INTERVENCIÓN SOCIAL MENORES	-	-	-
	M.U. CULTURA DE PAZ, CONFLICTOS, EDUCACIÓN Y DERECHOS HUMANOS	-	-	-

M.U. DERECHO CONSTITUCIONAL EUROPEO	-	-	-
M.U. DERECHO DE LOS NEGOCIOS	-	-	-
M.U. DERECHO INTERNACIONAL Y RELACIONES INTERNACIONALES	-	-	-
M.U. DERECHO SANITARIO, BIOÉTICA Y DERECHO A LA SALUD LA UNIÓN EUROPEA	-	-	-
M.U. DIDÁCTICA DE LA MATEMÁTICA	-	-	-
M.U. DIRECCIÓN Y GESTIÓN PÚBLICA	-	-	-
M.U. DIVERSIDAD CULTURAL. UN ENFOQUE MULTIDISCIPLINAR Y TRANSFRONTERIZO	-	-	-
M.U. ECONOMÍA Y ORGANIZACIÓN DE EMPRESAS	-	-	-
M.U. ECONOMÍA / ECONOMICS	-	-	-
M.U. EDUCACIÓN MUSICAL: UNA PERSPECTIVA MULTIDISCIPLINAR	-	-	-
M.U. EDUCACIÓN SOCIAL: INVESTIGACIÓN Y DESARROLLO PROFESIONAL	-	-	-
M.U. EDUCADOR / EDUCADORA AMBIENTAL	-	-	-
M.U. EL ANÁLISIS GEOGRÁFICO LA ORDENACIÓN DEL TERRITORIO. TECNOLOGÍAS DE LA INFORMACIÓN GEOGRÁFICA	-	-	-
M.U. ESTUDIOS E INTERVENCIÓN SOCIAL INMIGRACIÓN, DESARROLLO Y GRUPOS VULNERABLES	-	-	-
M.U. GERONTOLOGÍA, DEPENDENCIA Y PROTECCIÓN DE MAYORES	-	-	-
M.U. INFORMACIÓN Y COMUNICACIÓN CIENTÍFICA	-	-	-
M.U. INTERVENCIÓN PSICOPEDAGÓGICA	-	-	-
M.U. INVESTIGACIÓN E INNOVACIÓN CURRÍCULUM Y FORMACIÓN	-	-	-
M.U. INVESTIGACIÓN ACTIVIDAD FÍSICA Y DEPORTE	100%	-	100%
M.U. MARKETING Y COMPORTAMIENTO DEL CONSUMIDOR	-	-	-
M.U. PROBLEMAS SOCIALES. DIRECCIÓN Y GESTIÓN DE PROGRAMAS SOCIALES	-	100%	100%
M.U. PROFESORADO DE EDUCACIÓN SECUNDARIA OBLIGATORIA Y BACHILLERATO, FORMACIÓN PROFESIONAL Y ENSEÑANZA DE IDIOMAS	100%	100%	100%
M.U. ANÁLISIS Y GESTIÓN DEL TERRITORIO	-	-	-
M.U. ASESORÍA LABORAL, FISCAL Y JURÍDICA DE LA EMPRESA	100%	-	100%
M.U. NUEVOS MEDIOS INTERACTIVOS Y PERIODISMO MULTIMEDIA	-	-	-
M.U. INVESTIGACIÓN, DESARROLLO SOCIAL E INTERVENCIÓN SOCIOEDUCATIVA	-	-	-
M.U. ALTOS ESTUDIOS INTERNACIONALES Y EUROPEOS	-	-	-
M.U. PSICOLOGÍA DE LA INTERVENCIÓN SOCIAL	-	-	-
M.U. TÉCNICAS CUANTITATIVAS GESTIÓN EMPRESARIAL	-	-	-
M.U. ERASMUS MUNDUS ESTUDIOS DE LAS MUJERES Y DE GÉNERO	-	-	-
M.U. ERASMUS MUNDUS FORMACIÓN DE PROFESIONALES DE LA FORMACIÓN (MUNDUSFOR)	-	-	-
<b>TOTAL SOCIALES Y JURÍDICAS</b>	<b>100%</b>	<b>100%</b>	<b>100%</b>
SALUD	M.U. ANTROPOLOGÍA FÍSICA Y FORENSE	-	-
	M.U. ATENCIÓN FARMACÉUTICA EUROPHARMNES	-	100%
	M.U. AVANCES CALIDAD Y TECNOLOGÍA ALIMENTARIA	-	-
	M.U. AVANCES RADIOLOGÍA DIAGNÓSTICA Y	-	-

	TERAPÉUTICA Y MEDICINA FÍSICA			
	M.U. BIOMEDICINA REGENERATIVA	-	-	-
	M.U. CONDICIONANTES GENÉTICOS, NUTRICIONALES Y AMBIENTALES DEL CRECIMIENTO Y DESARROLLO	-	-	-
	M.U. CUIDADOS DE SALUD PARA LA PROMOCIÓN DE LA AUTONOMÍA DE LAS PERSONAS Y LA ATENCIÓN A LOS PROCESOS DEL FIN DE LA VIDA	100%	-	100%
	M.U. CUIDADOS DE SALUD LA DISCAPACIDAD, LA DEPENDENCIA Y EL FINAL DE LA VIDA	-	-	-
	M.U. DISEÑOS DE INVESTIGACIÓN Y APLICACIONES PSICOLOGÍA Y SALUD	-	-	-
	M.U. ING. TISULAR	-	-	-
	M.U. INVESTIGACIÓN ODONTOLÓGICA	-	-	-
	M.U. INVESTIGACIÓN Y AVANCES INMUNOLOGÍA MOLECULAR Y CELULAR	-	0%	0%
	M.U. INVESTIGACIÓN Y AVANCES MEDICINA PREVENTIVA Y SALUD PÚBLICA	-	-	-
	M.U. INVESTIGACIÓN, DESARROLLO, CONTROL E INNOVACIÓN DE MEDICAMENTOS	-	0%	100%
	M.U. NEUROCIENCIA COGNITIVA Y DEL COMPORTAMIENTO	-	-	-
	M.U. NEUROCIENCIA Y DOLOR	-	-	-
	M.U. NUTRICIÓN HUMANA	-	-	-
	M.U. ERASMUS MUNDUS EXCELENCIA SALUD PÚBLICA / EUROPUBHEALTH	-	-	-
	M.U. PSICOLOGÍA GENERAL SANITARIA	100%	100%	66,67%
	M.U. PSICOLOGÍA JURÍDICA Y FORENSE	-	-	-
	M.U. INVESTIGACIÓN TRASLACIONAL Y MEDICINA PERSONALIZADA	-	-	-
	M.U. INVESTIGACIÓN LOGOPÉDICA EN TRASTORNOS DEGENERATIVOS Y DAÑO CEREBRAL	-	-	-
	M.U. TECNOLOGÍA Y CALIDAD DE LOS ALIMENTOS	-	-	-
	M.U. INVESTIGACIONES Y AVANCES PSICOLOGÍA DE LA SALUD, EVALUACIÓN Y TRATAMIENTO PSICOLÓGICO	-	-	-
	M.U. PSICOLOGÍA DE LA SALUD	-	-	-
	<b>TOTAL SALUD</b>	<b>100%</b>	<b>50%</b>	<b>87,50%</b>
EXPERIMENTALES	M.U. BIOLOGÍA AGRARIA Y ACUICULTURA	-	-	-
	M.U. ANÁLISIS BIOLÓGICO Y DIAGNÓSTICO DE LABORATORIO	-	-	-
	M.U. AVANCES BIOLOGÍA AGRARIA Y ACUICULTURA	-	-	-
	M.U. BIOLOGÍA MOLECULAR APLICADA A EMPRESAS BIOTECNOLÓGICAS (BIOENTERPRISE)	-	-	-
	M.U. BIOTECNOLOGÍA	-	-	-
	M.U. CIENCIA Y TECNOLOGÍA PATRIMONIO ARQUITECTÓNICO	-	-	-
	M.U. CONSERVACIÓN, GESTIÓN Y RESTAURACIÓN DE LA BIODIVERSIDAD	-	-	-
	M.U. ESTADÍSTICA APLICADA	-	-	-
	M.U. FÍSICA Y MATEMÁTICAS	-	-	-
	M.U. FÍSICA: RADIACIONES, NANOTECNOLOGÍA, PARTÍCULAS Y ASTROFÍSICA	-	-	-
	M.U. GENÉTICA Y EVOLUCIÓN	-	-	-
	M.U. GEOFÍSICA Y METEOROLOGÍA	-	-	-
	M.U. GEOLOGÍA APLICADA A LOS RECURSOS MINERALES Y ENERGÉTICOS (GEOREC)	-	-	-

	M.U. GEOLOGÍA APLICADA A LA OBRA CIVIL Y LOS RECURSOS HÍDRICOS	-	-	-
	M.U. GEOLOGÍA	-	-	-
	M.U. INVESTIGACIÓN Y AVANCES MICROBIOLOGÍA	-	-	-
	M.U. MATEMÁTICAS	-	-	-
	M.U. MÉTODOS Y TÉCNICAS AVANZADAS FÍSICA	-	-	-
	M.U. ÓPTICA Y OPTOMETRÍA AVANZADA	-	-	-
	M.U. CC Y TECNOLOGÍAS QUÍMICAS, KHEMIA	-	-	-
	M.U. QUÍMICA	-	-	-
	M.U. ERASMUS MUNDUS COLOR LA INFORMÁTICA Y LA TECNOLOGÍA DE LOS MEDIOS / ERASMUS MUNDUS IN COLOR IN INFORMATICS AND MEDIA TECHNOLOGY (CIMET)	-	-	-
	M.U. TÉCNICAS Y CC DE LA CALIDAD DEL AGUA (IDEA)	-	-	-
	<b>TOTAL EXPERIMENTALES</b>	-	-	-
ARTES Y HUMANIDADES	M.U. ARQUEOLOGÍA	-	-	-
	M.U. CC DE LA ANTIGÜEDAD Y EDAD MEDIA	-	-	-
	M.U. CLAVES DEL MUNDO CONTEMPORÁNEO	-	-	-
	M.U. CULTURAS ÁRABE Y HEBREA: AL-ANDALUS Y MUNDO ARABE CONTEMPORÁNEO	-	-	-
	M.U. CULTURAS ÁRABE Y HEBREA. PASADO Y PRESENTE	-	-	-
	M.U. DIBUJO - CREACIÓN, PRODUCCIÓN Y DIFUSIÓN	-	-	-
	M.U. ENSEÑANZA DE ESPAÑOL LENGUA EXTRANJERA: LENGUA, CULTURA Y METODOLOGÍA	-	-	-
	M.U. ESTUDIOS DE ASIA ORIENTAL	-	-	-
	M.U. ESTUDIOS LATINOAMERICANOS: CULTURA Y GESTIÓN	-	-	-
	M.U. ESTUDIOS LITERARIOS Y TEATRALES	-	-	-
	M.U. ESTUDIOS SUPERIORES DE FILOLOGÍA Y TRADICIÓN CLÁSICAS	-	-	-
	M.U. ESTUDIOS SUPERIORES DE LENGUA ESPAÑOLA	-	-	-
	M.U. FILOSOFÍA CONTEMPORÁNEA	-	-	-
	M.U. HISTORIA DEL ARTE. CONOCIMIENTO Y TUTELA DEL PATRIMONIO HISTÓRICO	-	-	-
	M.U. HISTORIA: DE EUROPA A AMÉRICA. SOCIEDADES, PODERES, CULTURAS (EURAME)	-	-	-
	M.U. INTERPRETACIÓN DE CONFERENCIAS	-	100%	100%
	M.U. LA MONARQUÍA CATÓLICA. EL SIGLO DE ORO ESPAÑOL Y LA EUROPA BARROCA	-	-	-
	M.U. LINGÜÍSTICA Y LITERATURA INGLÉSAS	-	-	-
	M.U. LÓGICA Y FILOSOFÍA DE LA CIENCIA	-	-	-
	M.U. PATRIMONIO MUSICAL	-	-	-
	M.U. PRODUCCIÓN E INVESTIGACIÓN ARTE	-	100%	100%
M.U. TRADUCCIÓN PROFESIONAL	-	100%	100%	
M.U. LENGUAS Y CULTURAS MODERNAS	-	-	-	
M.U. TRADUCCIÓN E INTERPRETACIÓN	-	-	-	
	<b>TOTAL ARTES Y HUMANIDADES</b>	-	<b>100%</b>	<b>100%</b>
	<b>TOTAL MÁSTER OFICIAL UGR</b>	<b>100%</b>	<b>83,33%</b>	<b>96,30%</b>

En lo que respecta a la **tasa de parcialidad**, el 70,4% de los egresos de extranjeros en máster oficial obtienen un contrato a tiempo parcial, siendo más elevado entre mujeres que entre hombres en 11,1 puntos (Tabla 92). Es muy superior al grupo de los nacionales en 23,7 puntos y en 24,1 puntos con respecto al del conjunto de la UGR.

**Tabla 92. Índice de parcialidad del primer contrato entre los egresados en máster oficial de la UGR del curso 2018-2019, según procedencia y sexo**

PARCIALIDAD	HOMBRES	MUJERES	TOTAL
EXTRANJEROS	77,78%	66,67%	70,37%
NACIONALES	36%	52,42%	45,67%
<b>TOTAL MÁSTER OFICIAL UGR</b>	<b>36,87%</b>	<b>52,82%</b>	<b>46,30%</b>

**Tabla 93. Índice de parcialidad del primer contrato entre los egresados de máster oficial de la UGR en el curso 2018-2019, según procedencia y área de conocimiento**

ÁREAS	% Parcialidad		
	EXTRANJEROS	NACIONALES	TOTAL
TÉCNICAS	100%	13,79%	14,53%
SOCIALES Y JURÍDICAS	85,71%	52,82%	53,64%
SALUD	37,50%	49,43%	48,91%
EXPERIMENTALES	-	28,83%	28,83%
ARTES Y HUMANIDADES	75%	56,82%	57,61%
<b>TOTAL MÁSTER OFICIAL UGR</b>	<b>70,37%</b>	<b>45,67%</b>	<b>46,30%</b>

**Tabla 94. Índice de parcialidad del primer contrato entre los egresados extranjeros de máster oficial en la UGR en el curso 2018-2019, según el área de conocimiento y sexo**

ÁREAS	TITULACIONES	PORCENTAJE PARCIALIDAD		
		HOMBRES	MUJERES	TOTAL
TÉCNICAS	M.U. REHABILITACIÓN ARQUITECTÓNICA	100%	-	100%
<b>TOTAL TÉCNICAS</b>		<b>100%</b>	<b>-</b>	<b>100%</b>
SOCIALES Y JURÍDICAS	M.U. ABOGACÍA	100%	-	0%
	M.U. INVESTIGACIÓN ACTIVIDAD FÍSICA Y DEPORTE	100%	-	100%
	M.U. PROBLEMAS SOCIALES. DIRECCIÓN Y GESTIÓN DE PROGRAMAS SOCIALES	-	100%	100%
	M.U. PROFESORADO DE EDUCACIÓN SECUNDARIA OBLIGATORIA Y BACHILLERATO, FORMACIÓN PROFESIONAL Y ENSEÑANZA DE IDIOMAS	100%	100%	100%
	M.U. ASESORÍA LABORAL, FISCAL Y JURÍDICA DE LA EMPRESA	0%	-	0%
	M.U. INVESTIGACIÓN, DESARROLLO SOCIAL E INTERVENCIÓN SOCIOEDUCATIVA	-	-	-

TOTAL CC SOCIALES Y JURÍDICAS		83,33%	87,50%	85,71%
SALUD	M.U. ATENCIÓN FARMACÉUTICA EUROPHARMNES	-	0%	0%
	M.U. CUIDADOS DE SALUD PARA LA PROMOCIÓN DE LA AUTONOMÍA DE LAS PERSONAS Y LA ATENCIÓN A LOS PROCESOS DEL FIN DE LA VIDA	0%	-	0%
	M.U. INVESTIGACIÓN Y AVANCES INMUNOLOGÍA MOLECULAR Y CELULAR	-	100%	100%
	M.U. INVESTIGACIÓN, DESARROLLO, CONTROL E INNOVACIÓN DE MEDICAMENTOS	-	0%	50%
	M.U. PSICOLOGÍA GENERAL SANITARIA	0%	50%	33,33%
<b>TOTAL SALUD</b>		<b>50%</b>	<b>33,33%</b>	<b>37,50%</b>
ARTES Y HUMANIDADES	M.U. INTERPRETACIÓN DE CONFERENCIAS	-	100%	100%
	M.U. PRODUCCIÓN E INVESTIGACIÓN ARTE	-	100%	100%
	M.U. TRADUCCIÓN PROFESIONAL	-	50%	50%
<b>TOTAL ARTES Y HUMANIDADES</b>		<b>-</b>	<b>75%</b>	<b>75%</b>
<b>TOTAL MÁSTER OFICIAL UGR</b>		<b>77,78%</b>	<b>66,67%</b>	<b>70,37%</b>

ÁREAS	TITULACIONES	PORCENTAJE PARCIALIDAD		
		HOMBRES	MUJERES	TOTAL
TÉCNICAS	M.U. CIENCIA DE DATOS E ING. DE COMPUTADORES	-	-	-
	M.U. DESARROLLO DEL SOFTWARE	-	-	-
	M.U. ESTRUCTURAS	-	-	-
	M.U. GESTIÓN Y SEGURIDAD INTEGRAL LA EDIFICACIÓN	-	-	-
	M.U. GESTIÓN Y TECNOLOGÍAS DE PROCESOS DE NEGOCIO	-	-	-
	M.U. HIDRÁULICA AMBIENTAL	-	-	-
	M.U. ING. ACÚSTICA	-	-	-
	M.U. ING. INFORMÁTICA	-	-	-
	M.U. ING. DE COMPUTADORES Y REDES	-	-	-
	M.U. PREVENCIÓN DE RIESGOS LABORALES	-	-	-
	M.U. SOFT COMPUTING Y SISTEMAS INTELIGENTES	-	-	-
	M.U. TECNOLOGÍAS MULTIMEDIA	-	-	-
	M.U. ARQUITECTURA	-	-	-
	M.U. REHABILITACIÓN ARQUITECTÓNICA	100%	-	100%
	M.U. INGENIERÍA DE CAMINOS, CANALES Y PUERTOS	-	-	-
M.U. URBANISMO	-	-	-	
<b>TOTAL TÉCNICAS</b>		<b>100%</b>	<b>-</b>	<b>100%</b>
SOCIALES Y JURÍDICAS	M.U. ABOGACÍA	100%	-	0%
	M.U. ARTES VISUALES Y EDUCACIÓN: UN ENFOQUE CONSTRUCCIONISTA	-	-	-
	M.U. AUDITORÍA	-	-	-
	M.U. CIENCIAS CRIMINOLÓGICAS Y SEGURIDAD	-	-	-
	M.U. COOPERACIÓN AL DESARROLLO, GESTIÓN PÚBLICA Y DE LAS ONGS	-	-	-
	M.U. CRIMINALIDAD E INTERVENCIÓN SOCIAL MENORES	-	-	-



M.U. CULTURA DE PAZ, CONFLICTOS, EDUCACIÓN Y DERECHOS HUMANOS	-	-	-
M.U. DERECHO CONSTITUCIONAL EUROPEO	-	-	-
M.U. DERECHO DE LOS NEGOCIOS	-	-	-
M.U. DERECHO INTERNACIONAL Y RELACIONES INTERNACIONALES	-	-	-
M.U. DERECHO SANITARIO, BIOÉTICA Y DERECHO A LA SALUD LA UNIÓN EUROPEA	-	-	-
M.U. DIDÁCTICA DE LA MATEMÁTICA	-	-	-
M.U. DIRECCIÓN Y GESTIÓN PÚBLICA	-	-	-
M.U. DIVERSIDAD CULTURAL. UN ENFOQUE MULTIDISCIPLINAR Y TRANSFRONTERIZO	-	-	-
M.U. ECONOMÍA Y ORGANIZACIÓN DE EMPRESAS	-	-	-
M.U. ECONOMÍA / ECONOMICS	-	-	-
M.U. EDUCACIÓN MUSICAL: UNA PERSPECTIVA MULTIDISCIPLINAR	-	-	-
M.U. EDUCACIÓN SOCIAL: INVESTIGACIÓN Y DESARROLLO PROFESIONAL	-	-	-
M.U. EDUCADOR / EDUCADORA AMBIENTAL	-	-	-
M.U. EL ANÁLISIS GEOGRÁFICO LA ORDENACIÓN DEL TERRITORIO. TECNOLOGÍAS DE LA INFORMACIÓN GEOGRÁFICA	-	-	-
M.U. ESTUDIOS E INTERVENCIÓN SOCIAL INMIGRACIÓN, DESARROLLO Y GRUPOS VULNERABLES	-	-	-
M.U. GERONTOLOGÍA, DEPENDENCIA Y PROTECCIÓN DE MAYORES	-	-	-
M.U. INFORMACIÓN Y COMUNICACIÓN CIENTÍFICA	-	-	-
M.U. INTERVENCIÓN PSICOPEDAGÓGICA	-	-	-
M.U. INVESTIGACIÓN E INNOVACIÓN CURRÍCULUM Y FORMACIÓN	-	-	-
M.U. INVESTIGACIÓN ACTIVIDAD FÍSICA Y DEPORTE	100%	-	100%
M.U. MARKETING Y COMPORTAMIENTO DEL CONSUMIDOR	-	-	-
M.U. PROBLEMAS SOCIALES. DIRECCIÓN Y GESTIÓN DE PROGRAMAS SOCIALES	-	100%	100%
M.U. PROFESORADO DE EDUCACIÓN SECUNDARIA OBLIGATORIA Y BACHILLERATO, FORMACIÓN PROFESIONAL Y ENSEÑANZA DE IDIOMAS	100%	100%	100%
M.U. ANÁLISIS Y GESTIÓN DEL TERRITORIO	-	-	-
M.U. ASESORÍA LABORAL, FISCAL Y JURÍDICA DE LA EMPRESA	0%	-	0%
M.U. NUEVOS MEDIOS INTERACTIVOS Y PERIODISMO MULTIMEDIA	-	-	-
M.U. INVESTIGACIÓN, DESARROLLO SOCIAL E INTERVENCIÓN SOCIOEDUCATIVA	-	-	-
M.U. ALTOS ESTUDIOS INTERNACIONALES Y EUROPEOS	-	-	-
M.U. PSICOLOGÍA DE LA INTERVENCIÓN SOCIAL	-	-	-
M.U. TÉCNICAS CUANTITATIVAS GESTIÓN EMPRESARIAL	-	-	-
M.U. ERASMUS MUNDUS ESTUDIOS DE LAS MUJERES Y DE GÉNERO	-	-	-
M.U. ERASMUS MUNDUS FORMACIÓN DE PROFESIONALES DE LA FORMACIÓN (MUNDUSFOR)	-	-	-
<b>TOTAL SOCIALES Y JURÍDICAS</b>	<b>83,33%</b>	<b>87,50%</b>	<b>85,71%</b>
SALUD	M.U. ANTROPOLOGÍA FÍSICA Y FORENSE	-	-
	M.U. ATENCIÓN FARMACÉUTICA EUROPHARMNES	-	0%
	M.U. AVANCES CALIDAD Y TECNOLOGÍA	-	-

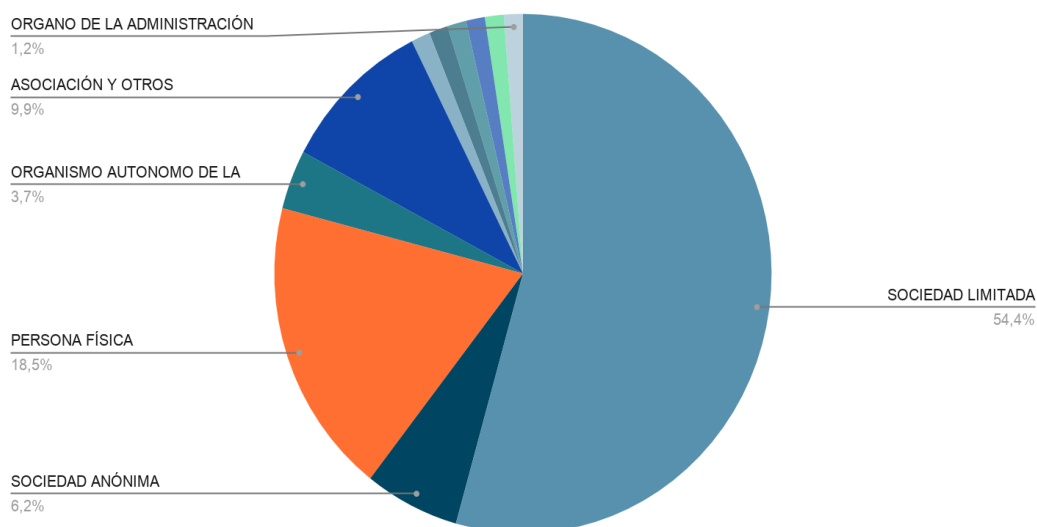
	ALIMENTARIA			
	M.U. AVANCES RADIOLOGÍA DIAGNÓSTICA Y TERAPÉUTICA Y MEDICINA FÍSICA	-	-	-
	M.U. BIOMEDICINA REGENERATIVA	-	-	-
	M.U. CONDICIONANTES GENÉTICOS, NUTRICIONALES Y AMBIENTALES DEL CRECIMIENTO Y DESARROLLO	-	-	-
	M.U. CUIDADOS DE SALUD PARA LA PROMOCIÓN DE LA AUTONOMÍA DE LAS PERSONAS Y LA ATENCIÓN A LOS PROCESOS DEL FIN DE LA VIDA	0%	-	0%
	M.U. CUIDADOS DE SALUD LA DISCAPACIDAD, LA DEPENDENCIA Y EL FINAL DE LA VIDA	-	-	-
	M.U. DISEÑOS DE INVESTIGACIÓN Y APLICACIONES PSICOLOGÍA Y SALUD	-	-	-
	M.U. ING. TISULAR	-	-	-
	M.U. INVESTIGACIÓN ODONTOLÓGICA	-	-	-
	M.U. INVESTIGACIÓN Y AVANCES INMUNOLOGÍA MOLECULAR Y CELULAR	-	100%	100%
	M.U. INVESTIGACIÓN Y AVANCES MEDICINA PREVENTIVA Y SALUD PÚBLICA	-	-	-
	M.U. INVESTIGACIÓN, DESARROLLO, CONTROL E INNOVACIÓN DE MEDICAMENTOS	-	0%	0%
	M.U. NEUROCIENCIA COGNITIVA Y DEL COMPORTAMIENTO	-	-	-
	M.U. NEUROCIENCIA Y DOLOR	-	-	-
	M.U. NUTRICIÓN HUMANA	-	-	-
	M.U. ERASMUS MUNDUS EXCELENCIA SALUD PÚBLICA / EUROPUBHEALTH	-	-	-
	M.U. PSICOLOGÍA GENERAL SANITARIA	0%	50%	33,33%
	M.U. PSICOLOGÍA JURÍDICA Y FORENSE	-	-	-
	M.U. INVESTIGACIÓN TRASLACIONAL Y MEDICINA PERSONALIZADA	-	-	-
	M.U. INVESTIGACIÓN LOGOPÉDICA EN TRASTORNOS DEGENERATIVOS Y DAÑO CEREBRAL	-	-	-
	M.U. TECNOLOGÍA Y CALIDAD DE LOS ALIMENTOS	-	-	-
	M.U. INVESTIGACIONES Y AVANCES PSICOLOGÍA DE LA SALUD, EVALUACIÓN Y TRATAMIENTO PSICOLÓGICO	-	-	-
	M.U. PSICOLOGÍA DE LA SALUD	-	-	-
	<b>TOTAL SALUD</b>	<b>50%</b>	<b>33,33%</b>	<b>37,50%</b>
EXPERIMENTALES	M.U. BIOLOGÍA AGRARIA Y ACUICULTURA	-	-	-
	M.U. ANÁLISIS BIOLÓGICO Y DIAGNÓSTICO DE LABORATORIO	-	-	-
	M.U. AVANCES BIOLOGÍA AGRARIA Y ACUICULTURA	-	-	-
	M.U. BIOLOGÍA MOLECULAR APLICADA A EMPRESAS BIOTECNOLÓGICAS (BIOENTERPRISE)	-	-	-
	M.U. BIOTECNOLOGÍA	-	-	-
	M.U. CIENCIA Y TECNOLOGÍA PATRIMONIO ARQUITECTÓNICO	-	-	-
	M.U. CONSERVACIÓN, GESTIÓN Y RESTAURACIÓN DE LA BIODIVERSIDAD	-	-	-
	M.U. ESTADÍSTICA APLICADA	-	-	-
	M.U. FÍSICA Y MATEMÁTICAS	-	-	-
	M.U. FÍSICA: RADIACIONES, NANOTECNOLOGÍA, PARTÍCULAS Y ASTROFÍSICA	-	-	-
	M.U. GENÉTICA Y EVOLUCIÓN	-	-	-
	M.U. GEOFÍSICA Y METEOROLOGÍA	-	-	-

	M.U. GEOLOGÍA APLICADA A LOS RECURSOS MINERALES Y ENERGÉTICOS (GEOREC)	-	-	-
	M.U. GEOLOGÍA APLICADA A LA OBRA CIVIL Y LOS RECURSOS HÍDRICOS	-	-	-
	M.U. GEOLOGÍA	-	-	-
	M.U. INVESTIGACIÓN Y AVANCES MICROBIOLOGÍA	-	-	-
	M.U. MATEMÁTICAS	-	-	-
	M.U. MÉTODOS Y TÉCNICAS AVANZADAS FÍSICA	-	-	-
	M.U. ÓPTICA Y OPTOMETRÍA AVANZADA	-	-	-
	M.U. CC Y TECNOLOGÍAS QUÍMICAS, KHEMIA	-	-	-
	M.U. QUÍMICA	-	-	-
	M.U. ERASMUS MUNDUS COLOR LA INFORMÁTICA Y LA TECNOLOGÍA DE LOS MEDIOS / ERASMUS MUNDUS IN COLOR IN INFORMATICS AND MEDIA TECHNOLOGY (CIMET)	-	-	-
	M.U. TÉCNICAS Y CC DE LA CALIDAD DEL AGUA (IDEA)	-	-	-
	<b>TOTAL EXPERIMENTALES</b>	-	-	-
ARTES Y HUMANIDADES	M.U. ARQUEOLOGÍA	-	-	-
	M.U. CC DE LA ANTIGÜEDAD Y EDAD MEDIA	-	-	-
	M.U. CLAVES DEL MUNDO CONTEMPORÁNEO	-	-	-
	M.U. CULTURAS ÁRABE Y HEBREA: AL-ANDALUS Y MUNDO ARABE CONTEMPORÁNEO	-	-	-
	M.U. CULTURAS ÁRABE Y HEBREA. PASADO Y PRESENTE	-	-	-
	M.U. DIBUJO - CREACIÓN, PRODUCCIÓN Y DIFUSIÓN	-	-	-
	M.U. ENSEÑANZA DE ESPAÑOL LENGUA EXTRANJERA: LENGUA, CULTURA Y METODOLOGÍA	-	-	-
	M.U. ESTUDIOS DE ASIA ORIENTAL	-	-	-
	M.U. ESTUDIOS LATINOAMERICANOS: CULTURA Y GESTIÓN	-	-	-
	M.U. ESTUDIOS LITERARIOS Y TEATRALES	-	-	-
	M.U. ESTUDIOS SUPERIORES DE FILOLOGÍA Y TRADICIÓN CLÁSICAS	-	-	-
	M.U. ESTUDIOS SUPERIORES DE LENGUA ESPAÑOLA	-	-	-
	M.U. FILOSOFÍA CONTEMPORÁNEA	-	-	-
	M.U. HISTORIA DEL ARTE. CONOCIMIENTO Y TUTELA DEL PATRIMONIO HISTÓRICO	-	-	-
	M.U. HISTORIA: DE EUROPA A AMÉRICA. SOCIEDADES, PODERES, CULTURAS (EURAME)	-	-	-
	M.U. INTERPRETACIÓN DE CONFERENCIAS	-	100%	100%
	M.U. LA MONARQUÍA CATÓLICA. EL SIGLO DE ORO ESPAÑOL Y LA EUROPA BARROCA	-	-	-
	M.U. LINGÜÍSTICA Y LITERATURA INGLESAS	-	-	-
	M.U. LÓGICA Y FILOSOFÍA DE LA CIENCIA	-	-	-
	M.U. PATRIMONIO MUSICAL	-	-	-
M.U. PRODUCCIÓN E INVESTIGACIÓN ARTE	-	100%	100%	
M.U. TRADUCCIÓN PROFESIONAL	-	50%	50%	
M.U. LENGUAS Y CULTURAS MODERNAS	-	-	-	
M.U. TRADUCCIÓN E INTERPRETACIÓN	-	-	-	
	<b>TOTAL ARTES Y HUMANIDADES</b>	-	<b>75%</b>	<b>75%</b>
	<b>TOTAL MÁSTER OFICIAL UGR</b>	<b>77,78%</b>	<b>66,67%</b>	<b>70,37%</b>

### 4.3.5 Características de las empresas contratantes

El 54,4% de los egresados extranjeros de máster oficial y que obtienen un primer contrato en el año posterior al egreso lo hacen en Sociedades Limitadas (Gráfico 15). A mayor distancia se ubican las Personas Físicas (18,5%) y las Asociaciones y Otros (9,9%).

**Gráfico 16. Tipología jurídica de las empresas contratantes tras el egreso entre las personas extranjeras de máster oficial en la UGR en el curso 2018-2019**

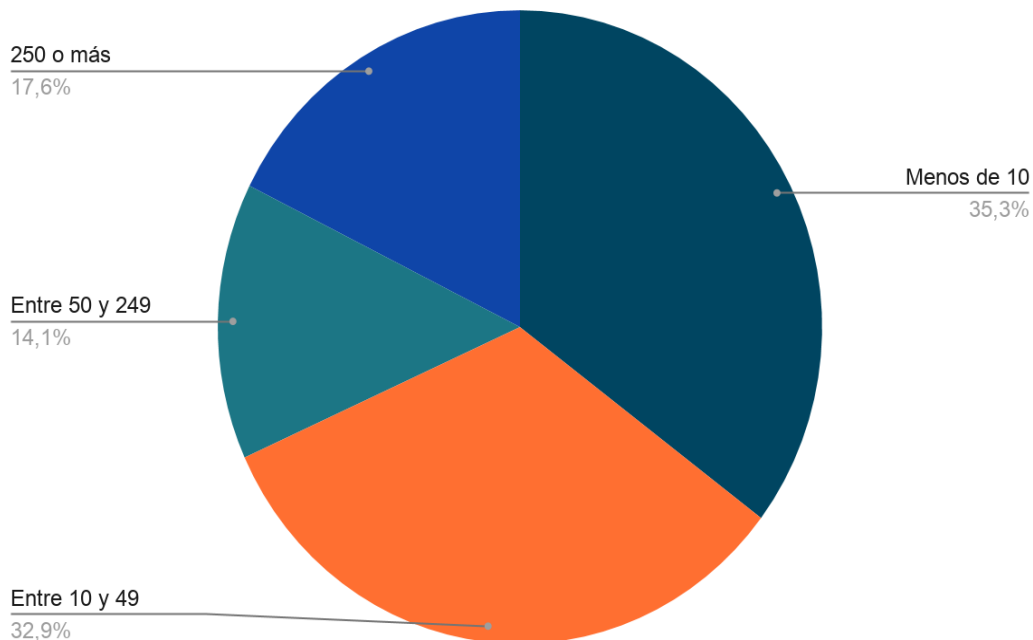


**Tabla 95. Actividad económica de las entidades contratantes de las personas egresadas en máster oficial de procedencia extranjera de la UGR del curso 2018-2019**

SECCIÓN DE ACTIVIDAD ECONÓMICA	%
EDUCACIÓN	20%
ACTIVIDADES PROFESIONALES, CIENTÍFICAS Y TÉCNICAS	9,41%
COMERCIO AL POR MAYOR Y AL POR MENOR	21,17%
INDUSTRIA MANUFACTURERA	2,35%
HOSTELERÍA	11,76%
OTROS SERVICIOS	4,7%
INFORMACIÓN Y COMUNICACIONES	4,7%
ACTIVIDADES ARTÍSTICAS, RECREATIVAS Y DE ENTRENIMIENTO	3,52%
ADMINISTRACIÓN PÚBLICA Y DEFENSA; SEGURIDAD SOCIAL OBLIGATORIA	2,35%
ACTIVIDADES ADMINISTRATIVAS Y SERVICIOS AUXILIARES	5,88%
ACTIVIDADES SANITARIAS Y DE SERVICIOS SOCIALES	8,23%
AGRICULTURA, GANADERÍA, SILVICULTURA Y PESCA	2,35%

CONSTRUCCIÓN	2,35%
ACTIVIDADES FINANCIERAS Y DE SEGUROS	-
ACTIVIDADES INMOBILIARIAS	1,17%
SUMINISTRO DE AGUA, ACTIVIDADES DE SANEAMIENTO, GESTIÓN DE RESIDUOS Y DESCONTAMINACIÓN	-
TRANSPORTE Y ALMACENAMIENTO	-
<b>TOTAL MÁSTER OFICIAL UGR</b>	<b>100%</b>

**Gráfico 17. Tamaño de la entidad contratante en el primer contrato post-egreso para los egresados de máster oficial de procedencia extranjera**



#### 4.4 Situación Laboral de los Egresados Doctores

##### 4.4.1 Tasa de inserción de los egresados doctores a 30 de septiembre de 2020 en la Promoción 2018-2019

El 44,4% de los doctores egresados extranjeros en el curso 2018-2019 se encontraban ocupados un año después del egreso (a 30 de septiembre de 2020), con una diferencia de 21,73 puntos a favor de los doctores nacionales (Tabla 96). Esta última es la tasa de ocupación más elevada de todos los niveles educativos.

**Tabla 96. Situación laboral basada en la tasa de ocupación de los egresados doctores de la UGR en el curso 2018-19, según procedencia y sexo**

% OCUPACIÓN (a 30/09/2020)	EXTRANJEROS	NACIONALES	TOTAL
<b>HOMBRES</b>	33,33%	64,74%	64,15%
<b>MUJERES</b>	50%	68,18%	67,24%
<b>TOTAL DOCTORES UGR</b>	<b>44,44%</b>	<b>66,17%</b>	<b>65,45%</b>

#### 4.4.2 Tasa de demanda de empleo de los egresados doctores

La tasa de demanda de empleo entre el colectivo de los egresados doctores extranjeros, a 30 de septiembre de 2020, es del 2,4% (Tabla 97). Esta tasa de demanda de empleo es sensiblemente inferior respecto al conjunto de los nacionales y del total de la UGR.

**Tabla 97. Tasa de demanda de empleo entre los egresados doctores de la UGR en el curso 2018-19, según procedencia y sexo**

DOCTORES DEMANDANTES DE EMPLEO (a 30/09/2020)	HOMBRES	MUJERES	TOTAL
EXTRANJEROS	2,17%	2,78%	2,44%
NACIONALES	26,75%	29,46%	27,88%
<b>TOTAL DOCTORES UGR</b>	<b>21,18%</b>	<b>22,97%</b>	<b>21,94%</b>

#### 4.4.3 Tasa de paro registrado de los egresados doctores en la UGR

La tasa de paro registrado para los egresados doctores extranjeros es del 1,2%, no observándose ningún caso para las mujeres de este colectivo (Tabla 98). Con respecto al grupo de los egresados doctores nacionales es inferior en 15,5 puntos y de 11,9 con el conjunto general de la UGR.

**Tabla 98. Tasa de paro registrado entre los egresados doctores de la UGR en el curso 2018-19, según procedencia y sexo**

PARO REGISTRADO DOCTORES DE LA UGR (a 30/09/2020)	HOMBRES	MUJERES	TOTAL
EXTRANJEROS	2,17%	0%	1,22%
NACIONALES	16,56%	16,96%	16,73%
<b>TOTAL DOCTORES UGR</b>	<b>13,30%</b>	<b>12,84%</b>	<b>13,11%</b>

#### 4.4.4 Condiciones laborales del primer contrato de los egresados doctores

Dada la escasa representatividad del colectivo de egresados extranjeros doctores con una primera contratación post-egreso, se omiten los pertinentes análisis en el presente informe.